

**ФЕДЕРАЛЬНОЕ БЮДЖЕТНОЕ УЧРЕЖДЕНИЕ «ГОСУДАРСТВЕННЫЙ
РЕГИОНАЛЬНЫЙ ЦЕНТР СТАНДАРТИЗАЦИИ, МЕТРОЛОГИИ И ИСПЫТАНИЙ
В РЕСПУБЛИКЕ ТАТАРСТАН»
(ФБУ «ЦСМ Татарстан»)**

УТВЕРЖДАЮ:

Заместитель директора

ФБУ «ЦСМ Татарстан»



Г. М. Аблатыпов

_____ 2015 г.

**«Система автоматизированная информационно-измерительная
коммерческого учета электроэнергии ОАО «Сетевая компания» КЭС
ПС 220 кВ Центральная, ПС 110 кВ Кировская.
Методика поверки»**

МП.359114.03.2015

н.р. 62886-15

г. Казань
2015 г.

Содержание

ОБЩЕЕ ПОЛОЖЕНИЕ	3
1. ОПЕРАЦИИ ПОВЕРКИ	3
2. СРЕДСТВА ПОВЕРКИ	4
3. ТРЕБОВАНИЯ К КВАЛИФИКАЦИИ ПОВЕРИТЕЛЕЙ	4
4. ТРЕБОВАНИЯ БЕЗОПАСНОСТИ	5
5. УСЛОВИЯ ПОВЕРКИ	5
6. ПОДГОТОВКА К ПОВЕРКЕ	5
7. ПРОВЕДЕНИЕ ПОВЕРКИ	6
8. МЕТОДИКА ПРОВЕРКИ ИДЕНТИФИКАЦИИ ПО	9
9. ОФОРМЛЕНИЕ РЕЗУЛЬТАТОВ ПОВЕРКИ	13
ПРИЛОЖЕНИЯ	14

ОБЩЕЕ ПОЛОЖЕНИЕ

Настоящая методика поверки распространяется на систему автоматизированную информационно-измерительная коммерческого учета электроэнергии ОАО «Сетевая компания» КЭС ПС 220 кВ Центральная, ПС 110 кВ Кировская и устанавливает порядок проведения первичной и периодической поверок ее информационно-измерительных комплексов (далее по тексту - ИИК).

Система автоматизированная информационно-измерительная коммерческого учета электроэнергии ОАО «Сетевая компания» КЭС ПС 220 кВ Центральная, ПС 110 кВ Кировская. (далее по тексту - АИИС КУЭ) предназначена для измерения активной и реактивной электроэнергии, для осуществления эффективного автоматизированного коммерческого учета и контроля потребления электроэнергии и мощности по всем расчетным точкам учета, а также регистрации параметров электропотребления, формирования отчетных документов и передачи информации в центры сбора и обработки информации в ОАО «АТС», и прочим заинтересованным организациям в рамках согласованного регламента.

Замену отдельных технических компонентов допускается проводить без дополнительной поверки ИИК, если устанавливаемые компоненты поверены и их метрологические характеристики (далее - МХ) совпадают с заменяемыми.

В состав ИИК системы входят измерительные компоненты, приведенные в Приложении.

1 ОПЕРАЦИИ ПОВЕРКИ

При проведении поверки выполняют операции, указанные в таблице 1.

Таблица 1 - Операции поверки

Наименование операции	Номер пункта НД по поверке	Обязательность проведения операции при	
		первичной поверке	периодической поверке
1. Подготовка к поверке	6	Да	Да
2. Внешний осмотр	7.1	Да	Да
3. Поверка измерительных компонентов АИИС КУЭ	7.2	Да	Да
4. Проверка счетчиков электрической энергии	7.3	Да	Да
5. Проверка УСПД	7.4	Да	Да
6. Проверка функционирования сервера АИИС КУЭ	7.5	Да	Да
7. Проверка нагрузки вторичных цепей измерительных трансформаторов напряжения	7.6	Да	Да
8. Проверка нагрузки вторичных цепей измерительных трансформаторов тока	7.7	Да	Да
9. Проверка падения напряжения в линии связи между вторичной обмоткой ТН и счетчиком	7.8	Да	Да
10. Проверка погрешности системного времени	7.9	Да	Да
11. Проверка отсутствия ошибок информационного обмена	7.10	Да	Да
12. Оформление результатов поверки	8	Да	Да

2 СРЕДСТВА ПОВЕРКИ

При проведении поверки применяют средства измерений и вспомогательные устройства, в соответствии с методиками поверки, указанными в описаниях типа на измерительные компоненты АИИС КУЭ, а также приведенные в таблице 2.

Таблица 2 - Средства измерений

№ п/п	Наименование	Номер пункта НД по поверке
1	Термометр, диапазон измерений от минус 40 до плюс 50 °С, пределы допускаемой погрешности ± 1 °С	6
2	Вольтамперфазометр, диапазон измерений от 0 до 10 А, предел допускаемой относительной погрешности $\pm 1,5$ %	6
3	Средства измерений вторичной нагрузки ТТ в соответствии с утвержденным документом «Методика выполнения измерений мощности нагрузки трансформаторов тока в условиях эксплуатации»	7.8
4	Средства измерений вторичной нагрузки ТН в соответствии с утвержденным документом «Методика выполнения измерений мощности нагрузки трансформаторов напряжения в условиях эксплуатации»	7.7
5	Средства измерений падения напряжения в линии соединения счетчика с ТН в соответствии с утвержденным документом «Методика выполнения измерений падения напряжения в линии соединения счетчика с трансформатором напряжения в условиях эксплуатации»	7.9
6	Переносной компьютер с ПО «Конфигуратор СЭТ-4ТМ, Меркурий-230, Меркурий-233» для работы со	7.3
7	Радиочасы «МИР РЧ-01»	7.10
Примечание - Допускается применение других основных и вспомогательных средств поверки с метрологическими характеристиками, обеспечивающими требуемые точности измерений.		

3 ТРЕБОВАНИЯ К КВАЛИФИКАЦИИ ПОВЕРИТЕЛЕЙ

3.1 Поверку АИИС КУЭ осуществляют аккредитованные в соответствии с законодательством Российской Федерации об аккредитации в национальной системе аккредитации на проведение поверки средств измерений юридические лица и индивидуальные предприниматели изучившие настоящую методику поверки и руководство по эксплуатации на АИИС КУЭ, имеющие стаж работы по данному виду измерений не менее 1 года.

3.2 Измерение вторичной нагрузки измерительных трансформаторов тока, входящих в состав АИИС КУЭ, осуществляется персоналом, имеющим стаж работы по данному виду измерений не менее 1 года, изучившим документ «Методика выполнения измерений мощности нагрузки трансформаторов тока в условиях эксплуатации» и прошедшим обучение по проведению измерений в соответствии с указанным документом. Измерение проводят не менее двух специалистов, один из которых должен иметь удостоверение, подтверждающее право работы на установках свыше 1000 В с группой по электробезопасности не ниже III.

3.3 Измерение вторичной нагрузки измерительных трансформаторов напряжения, входящих в состав АИИС КУЭ, осуществляется персоналом, имеющим стаж работы по данному виду измерений не менее 1 года, изучившим документ «Методика выполнения измерений мощности нагрузки трансформаторов напряжения в условиях эксплуатации» и прошедшим обучение по проведению измерений в соответствии с указанным документом. Измерение проводят не менее двух специалистов, один из которых должен иметь удостоверение, подтверждающее право работы на установках свыше 1000 В с группой по электробезопасности не ниже IV.

3.4 Измерение потерь напряжения в линии соединения счетчика с измерительным трансформатором напряжения, входящими в состав АИИС КУЭ, осуществляется персоналом, имеющим стаж работы по данному виду измерений не менее 1 года, изучившим документ «Методика выполнения измерений потерь напряжения в линиях соединения счетчика с трансформатором напряжения в условиях эксплуатации» и прошедшим обучение по проведению измерений в соответствии с указанным документом. Измерение проводят не менее двух специалистов, один из которых должен иметь удостоверение, подтверждающее право работы на установках свыше 1000 В с группой по электробезопасности не ниже IV.

4 ТРЕБОВАНИЯ БЕЗОПАСНОСТИ

4.1 При проведении поверки должны быть соблюдены требования безопасности, установленные ГОСТ 12.2.007.0, ГОСТ 12.2.007.3, «Правилами технической эксплуатации электрических станций и сетей РФ», «Правилами по охране труда при эксплуатации электроустановок» (утвержденные приказом Министерства труда и социальной защиты РФ от 24.07.2013 г. № 328н), а также требования безопасности на средства поверки, поверяемые трансформаторы и счетчики, изложенные в их руководствах по эксплуатации.

4.2 Эталонные средства измерений, вспомогательные средства поверки и оборудование должны соответствовать требованиям ГОСТ 12.2.003, ГОСТ 12.2.007.3

5 УСЛОВИЯ ПОВЕРКИ

Условия поверки АИИС КУЭ должны соответствовать условиям ее эксплуатации, нормированным в технической документации, но не выходить за нормированные условия применения средств поверки.

6 ПОДГОТОВКА К ПОВЕРКЕ

6.1 Для проведения поверки представляют следующую документацию:

- руководство по эксплуатации АИИС КУЭ;
- описание типа АИИС КУЭ;
- свидетельства о поверке измерительных компонентов, входящих в ИК, и свидетельство о предыдущей поверке системы (при периодической и внеочередной поверке);
- паспорта-протоколы на ИИК;
- рабочие журналы АИИС КУЭ с данными по климатическим и иным условиям эксплуатации за межповерочный интервал (только при периодической поверке).

6.2 Перед проведением поверки выполняют следующие подготовительные работы:

- проводят организационно-технические мероприятия по доступу поверителей и персонала энергообъектов к местам установки измерительных трансформаторов, счетчиков электроэнергии, УСПД; по размещению эталонов, отключению в необходимых случаях поверяемых средств измерений от штатной схемы;
- проводят организационно-технические мероприятия по обеспечению безопасности поверочных работ в соответствии с действующими правилами и руководствами по эксплуатации применяемого оборудования;
- средства поверки выдерживают в условиях и в течение времени, установленных в нормативных документах на средства поверки;
- все средства измерений, которые подлежат заземлению, должны быть надежно заземлены, подсоединение зажимов защитного заземления к контуру заземления должно производиться ранее других соединений, а отсоединение - после всех отсоединений.

7 ПРОВЕДЕНИЕ ПОВЕРКИ

7.1 Внешний осмотр

7.1.1 Проверяют целостность корпусов и отсутствие видимых повреждений измерительных компонентов, наличие поверительных пломб и клейм.

7.1.2 Проверяют размещение измерительных компонентов, правильность схем подключения трансформаторов тока и напряжения к счетчикам электрической энергии; правильность прокладки проводных линий по проектной документации на АИИС КУЭ.

7.1.3 Проверяют соответствие типов и заводских номеров фактически использованных измерительных компонентов типам и заводским номерам, указанным в формуляре АИИС КУЭ.

7.1.4 Проверяют отсутствие следов коррозии и нагрева в местах подключения проводных линий.

7.2 Поверка измерительных компонентов АИИС КУЭ

Проверяют наличие свидетельств о поверке и срок их действия для всех измерительных компонентов: измерительных трансформаторов тока и напряжения, счетчиков электрической энергии, УСПД. При обнаружении просроченных свидетельств о поверке измерительных компонентов или свидетельств, срок действия которых близок к окончанию, дальнейшие операции по поверке ИК, в который они входят, выполняют после поверки этих измерительных компонентов.

7.3 Проверка счетчиков электрической энергии

7.3.1 Проверяют наличие и сохранность пломб поверительных и энергосбытовых организаций на счетчике и испытательной коробке. Проверяют наличие документов энергосбытовых организаций, подтверждающих правильность подключения счетчика к цепям тока и напряжения, в частности, правильность чередования фаз. При отсутствии таких документов или нарушении (отсутствии) пломб проверяют правильность подключения счетчиков к цепям тока и напряжения (соответствие схем подключения - схемам, приведенным в паспорте на счетчик). Проверяют последовательность чередования фаз с помощью вольтамперфазометра. При проверке последовательности чередования фаз действуют в соответствии с указаниями, изложенными в руководстве по его эксплуатации.

7.3.2 Проверяют работу всех сегментов индикаторов, отсутствие кодов ошибок или предупреждений, прокрутку параметров в заданной последовательности.

7.3.3 Проверяют работоспособность оптического порта счетчика с помощью переносного компьютера. Преобразователь подключают к любому последовательному порту переносного компьютера. Опрашивают счетчик по установленному соединению. Опрос счетчика считается успешным, если получен отчет, содержащий данные, зарегистрированные счетчиком.

7.3.4 Проверяют соответствие индикации даты в счетчике календарной дате (число, месяц, год). Проверку осуществляют визуально или с помощью переносного компьютера через оптопорт.

7.4 Проверка УСПД

7.4.1 Проверяют наличие и сохранность пломб поверительных и энергосбытовых организаций на УСПД. При отсутствии или нарушении пломб проверяют правильность подсоединения УСПД.

7.4.2 Проверяют правильность функционирования УСПД в соответствии с его эксплуатационной документацией с помощью тестового программного обеспечения. Проверка считается успешной, если все подсоединенные к УСПД счетчики опрошены и нет сообщений об ошибках.

7.4.3 Проверяют программную защиту УСПД от несанкционированного доступа.

7.4.4 Проверяют правильность значений коэффициентов трансформации измерительных трансформаторов, хранящихся в памяти УСПД.

7.5 Проверка функционирования сервера АИИС КУЭ (АРМ или сервера)

7.5.1 Проводят опрос текущих показаний всех счетчиков электроэнергии.

7.5.2 Проверяют глубину хранения измерительной информации в сервере АИИС КУЭ.

7.5.3 Проверяют защиту программного обеспечения на сервере АИИС КУЭ от несанкционированного доступа. Для этого запускают на выполнение программу сбора данных и в поле «пароль» вводят неправильный код. Проверку считают успешной, если при вводе неправильного пароля программа не разрешает продолжать работу.

7.5.4 Проверяют работу аппаратных ключей. Выключают сервер и снимают аппаратную защиту (отсоединяют ключ от порта сервера). Включают сервер, загружают операционную систему и запускают программу. Проверку считают успешной, если получено сообщение об отсутствии «ключа защиты».

7.6 Проверка нагрузки вторичных цепей трансформаторов напряжения

7.6.1 Проверяют наличие и сохранность пломб поверительных и энергоснабжающих организаций на клеммных соединениях, имеющихся на линии связи ТН со счетчиком. Проверяют наличие документов энергосбытовых организаций, подтверждающих правильность подключения первичных и вторичных обмоток ТН. При отсутствии таких документов или нарушении (отсутствии) пломб проверяют правильность подключения первичных и вторичных обмоток ТН.

7.6.2 При проверке мощности нагрузки вторичных цепей ТН необходимо убедиться, что отклонение вторичного напряжения при нагруженной вторичной обмотке составляет не более $\pm 10\%$ от $U_{ном}$.

Измеряют мощность нагрузки ТН, которая должна находиться в диапазоне $(0,25-1,0) \cdot S_{ном}$.

Измерение мощности нагрузки вторичных цепей ТН проводят в соответствии с аттестованной в установленном порядке методикой измерений.

Примечания

1 Допускается измерение мощности нагрузки вторичных цепей ТН не проводить, если такие измерения проводились при составлении паспортов-протоколов на данный измерительный канал в течение истекающего межповерочного интервала системы. Результаты проверки считают положительными, если паспорт-протокол подтверждает выполнение указанного выше условия для ТН.

2 Допускается мощность нагрузки определять расчетным путем, если известны входные (проходные) импедансы всех устройств, подключенных ко вторичным обмоткам измерительных трансформаторов.

7.7 Проверка нагрузки вторичных цепей трансформаторов тока

7.7.1 Проверяют наличие документов энергосбытовых организаций, подтверждающих правильность подключения вторичных обмоток ТТ. При отсутствии таких документов проверяют правильность подключения вторичных обмоток ТТ.

7.7.2 Измеряют мощность нагрузки вторичных цепей ТТ, которая должна находиться в диапазоне $(0,25-1,0) S_{ном}$. Для трансформаторов с номинальными вторичными нагрузками 1; 2; 2,5; 3; 5 и 10 ВА нижний предел вторичных нагрузок - 0,8; 1,25; 1,5; 1,75; 3,75 и 3,75 В·А соответственно.

Измерение тока и вторичной нагрузки ТТ проводят в соответствии с аттестованной в установленном порядке методикой измерений.

Примечания

1 Допускается измерение мощности нагрузки вторичных цепей ТТ не проводить, если такие измерения проводились при составлении паспортов-протоколов на данный ИИК в течение истекающего межповерочного интервала системы. Результаты проверки считают положительными, если паспорт-протокол подтверждает выполнение указанного выше условия для ТТ.

2 Допускается мощность нагрузки определять расчетным путем, если известны входные (проходные) импедансы всех устройств, подключенных ко вторичным обмоткам ТТ.

7.8 Проверка падения напряжения в линии связи между вторичной обмоткой ТН и счетчиком

Измеряют падение напряжения U_d в проводной линии связи для каждой фазы по утвержденному документу «Методика выполнения измерений падения напряжения в линии соединения счетчика с трансформатором напряжения в условиях эксплуатации». Падение напряжения не должно превышать 0,25 % от номинального значения на вторичной обмотке ТН.

Примечания

1 Допускается измерение падения напряжения в линии соединения счетчика с ТН не проводить, если такие измерения проводились при составлении паспортов-протоколов на данный ИИК в течение истекающего межповерочного интервала системы. Результаты проверки считают положительными, если паспорт-протокол подтверждает выполнение указанного выше требования.

2 Допускается падение напряжения в линии соединения счетчика с ТН определять расчетным путем, если известны параметры проводной линии связи и сила электрического тока, протекающего через линию связи.

7.9 Проверка погрешности системного времени

7.9.1 Подключают радиочасы «МИР РЧ-01» к переносному компьютеру и настраивают на нём точное время. После этого проверяют показание часов УСПД и определяют разницу показаний с переносным компьютером.

7.9.2 Распечатывают журнал событий всех компонентов системы, имеющих встроенные программные часы (сервер, АРМ, УСПД и счетчики) выделив события, соответствующие сличению часов. Расхождение времени часов всех компонентов системы, имеющих встроенные программные часы в момент, предшествующий коррекции не должно превышать предела допускаемого расхождения, указанного в описании типа системы: ± 5 с/сутки.

7.10 Проверка отсутствия ошибок информационного обмена

Операция проверки отсутствия ошибок информационного обмена предусматривает экспериментальное подтверждение идентичности числовой измерительной информации в счетчиках электрической энергии (исходная информация), и памяти центрального сервера.

В момент проверки все технические средства, входящие в проверяемый ИК, должны быть включены.

7.10.1 На сервере системы распечатывают значения активной и реактивной электрической энергии, зарегистрированные с 30-ти минутным интервалом за полные предшествующие дню проверки сутки по всем ИК. Проверяют наличие данных, соответствующих каждому 30-ти минутному интервалу времени. Пропуск данных не допускается за исключением случаев, когда этот пропуск был обусловлен отключением ИК или устраненным отказом какого-либо компонента системы.

7.10.2 Распечатывают журнал событий счетчика и УСПД и отмечают моменты нарушения связи между измерительными компонентами системы. Проверяют сохранность измерительной информации в памяти УСПД и сервере системы на тех интервалах времени, в течение которого была нарушена связь.

7.10.3 Распечатывают на сервере профиль нагрузки за полные сутки, предшествующие дню поверки. Используя переносной компьютер, считывают через оптопорт профиль нагрузки за те же сутки, хранящийся в памяти счетчика. Различие значений активной (реактивной) мощности, хранящейся в памяти счетчика (с учетом коэффициентов трансформации измерительных трансформаторов) и базе данных центрального сервера не должно превышать двух единиц младшего разряда учетного значения.

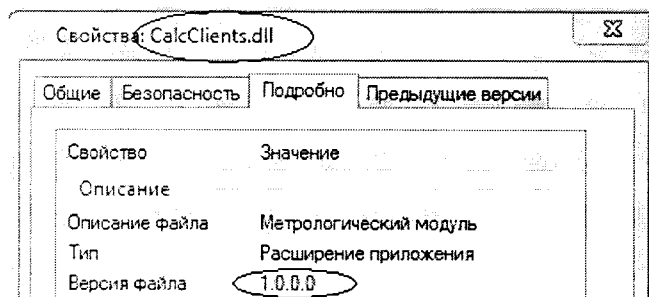
7.10.4 Рекомендуется вместе с проверкой по п. 7.9.2 сличать показания счетчика по активной и реактивной электрической энергии строго в конце получаса (часа) и сравнивать с данными, зарегистрированными в сервере системы для того же момента времени. Для этого визуально или с помощью переносного компьютера через оптопорт считывают показания счетчика по активной и реактивной электрической энергии и сравнивают эти данные (с учетом коэффициентов трансформации измерительных трансформаторов) с показаниями, зарегистрированными в сервере системы. Расхождение не должно превышать две единицы младшего разряда.

8 Методика проверки идентификации ПО.

8.1 Определение идентификационного наименования ПО.

Для определения идентификационного наименования ПО «Пирамида 2000» необходимо:

1) Найти файл «CalcClients.dll» по следующему пути «C:\P2kServer\». Выделить файл и нажать правую кнопку мыши, в выпавшем меню выбрать пункт – «свойства». В выпавшем окне выбрать закладку «Подробно». В верхней части окна (рисунок 1) указано идентификационное наименование ПО – «CalcClients.dll».



идентификационное наименование ПО

Рисунок 1 - Идентификационные данные ПО «Пирамида 2000».

2) Найти файл «CalcLeakage.dll» по следующему пути «C:\P2kServer\». Выделить файл и нажать правую кнопку мыши, в выпавшем меню выбрать пункт – «свойства». В выпавшем окне выбрать закладку «Подробно». В верхней части окна (рисунок 2) указано идентификационное наименование ПО – «CalcLeakage.dll».

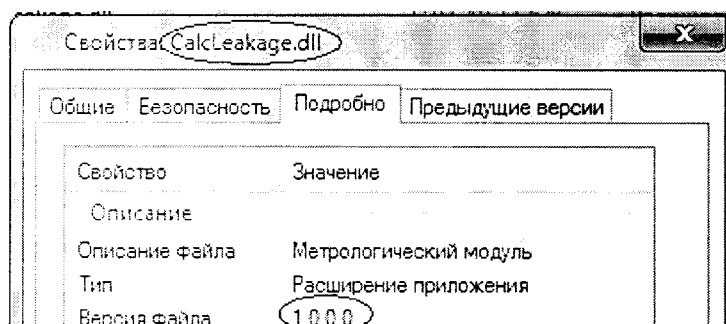


Рисунок 2 - Идентификационные данные ПО «Пирамида 2000».

3) Найти файл «CalcLosses.dll» по следующему пути «C:\P2kServer\». Выделить файл и нажать правую кнопку мыши, в выпавшем меню выбрать пункт – «свойства». В выпавшем окне выбрать закладку «Подробно». В верхней части окна (рисунок 3) указано идентификационное наименование ПО – «CalcLosses.dll».

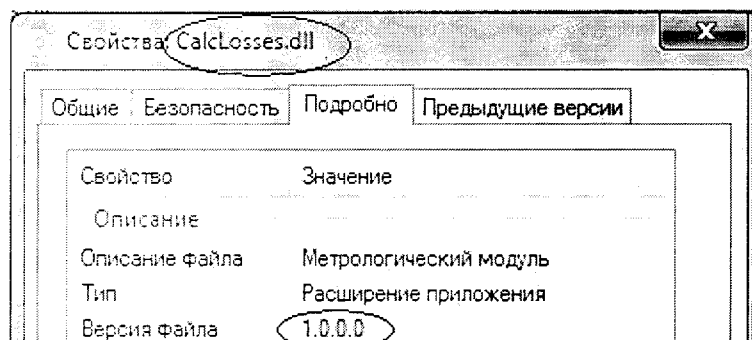


Рисунок 3 - Идентификационные данные ПО «Пирамида 2000».

4) Найти файл «Metrology.dll» по следующему пути «C:\P2kServer\». Выделить файл и нажать правую кнопку мыши, в выпавшем меню выбрать пункт – «свойства». В выпавшем окне выбрать закладку «Подробно». В верхней части окна (рисунок 4) указано идентификационное наименование ПО – «Metrology.dll».

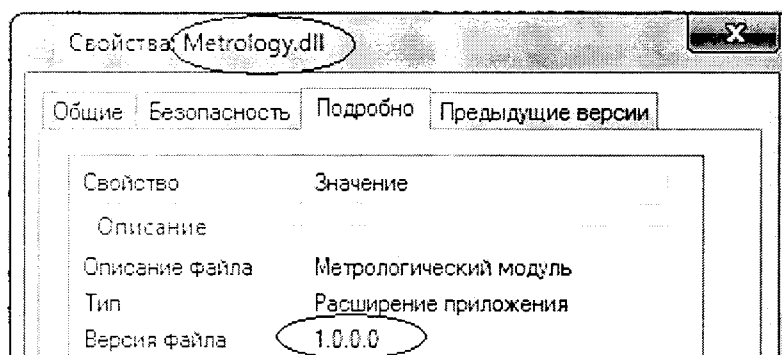


Рисунок 4 - Идентификационные данные ПО «Пирамида 2000».

5) Найти файл «ParseBin.dll» по следующему пути «C:\P2kServer\». Выделить файл и нажать правую кнопку мыши, в выпавшем меню выбрать пункт – «свойства». В выпавшем окне выбрать закладку «Подробно». В верхней части окна (рисунок 5) указано идентификационное наименование ПО – «ParseBin.dll».

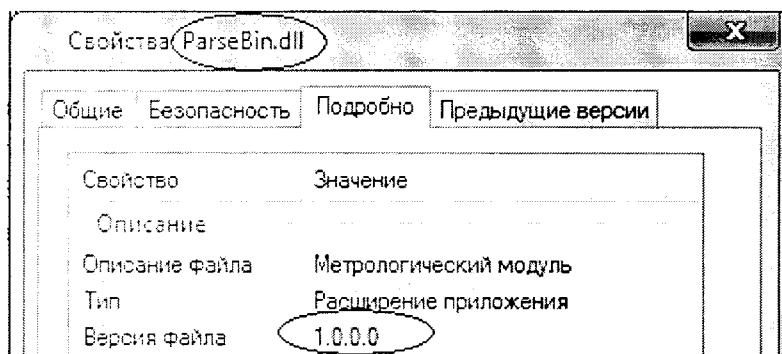


Рисунок 5 - Идентификационные данные ПО «Пирамида 2000».

6) Найти файл «ParseIEC.dll» по следующему пути «C:\P2kServer\». Выделить файл и нажать правую кнопку мыши, в выпавшем меню выбрать пункт – «свойства». В выпавшем окне выбрать закладку «Подробно». В верхней части окна (рисунок 6) указано идентификационное наименование ПО – «ParseIEC.dll».

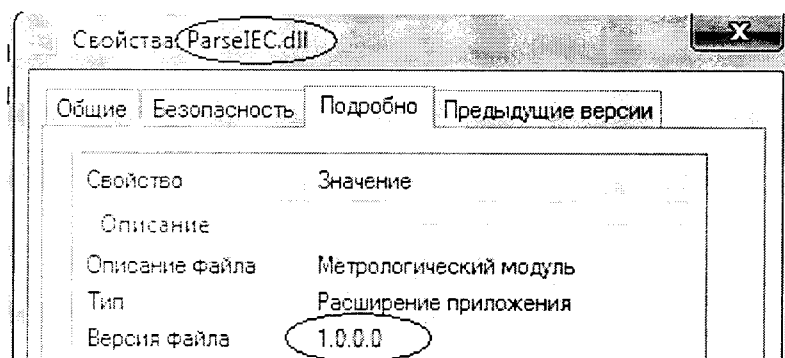


Рисунок 6 - Идентификационные данные ПО «Пирамида 2000».

7) Найти файл «ParseModbus.dll» по следующему пути «C:\P2kServer\». Выделить файл и нажать правую кнопку мыши, в выпавшем меню выбрать пункт – «свойства». В выпавшем окне выбрать закладку «Подробно». В верхней части окна (рисунок 7) указано идентификационное наименование ПО – «ParseModbus.dll».

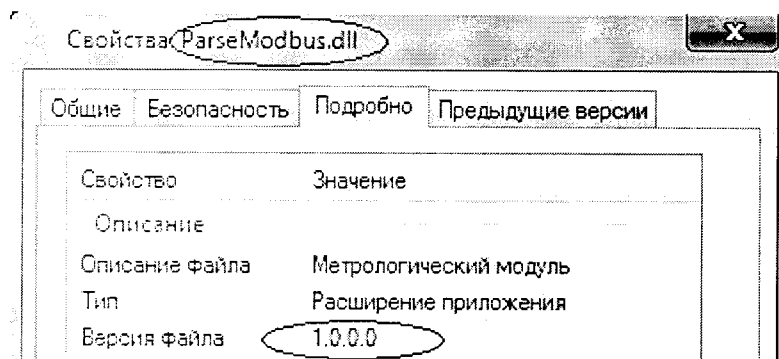


Рисунок 7 - Идентификационные данные ПО «Пирамида 2000».

8) Найти файл «ParsePiramide.dll» по следующему пути «C:\P2kServer\». Выделить файл и нажать правую кнопку мыши, в выпавшем меню выбрать пункт – «свойства». В выпавшем окне выбрать закладку «Подробно». В верхней части окна (рисунок 8) указано идентификационное наименование ПО – «ParsePiramide.dll».

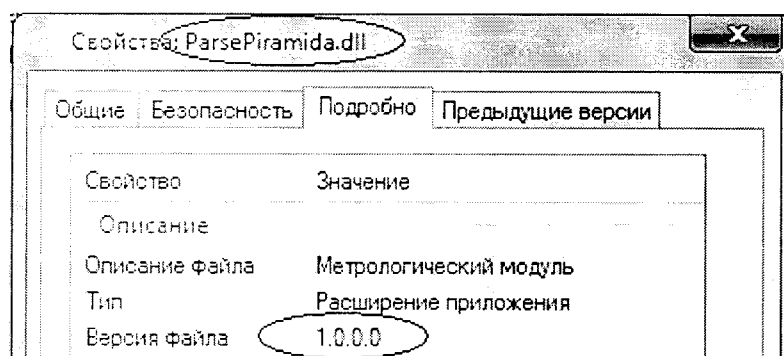


Рисунок 8 - Идентификационные данные ПО «Пирамида 2000».

9) Найти файл «SynchroNSI.dll» по следующему пути «C:\P2kServer\». Выделить файл и нажать правую кнопку мыши, в выпавшем меню выбрать пункт – «свойства». В выпавшем окне выбрать закладку «Подробно». В верхней части окна (рисунок 9) указано идентификационное наименование ПО – «SynchroNSI.dll».

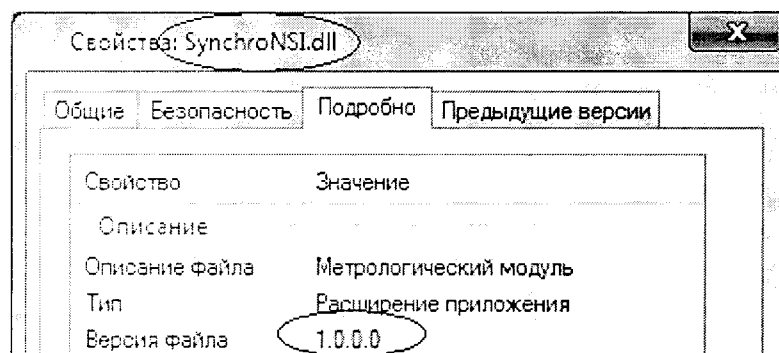


Рисунок 9 - Идентификационные данные ПО «Пирамида 2000».

10) Найти файл «VerifyTime.dll» по следующему пути «C:\P2kServer\». Выделить файл и нажать правую кнопку мыши, в выпавшем меню выбрать пункт – «свойства». В выпавшем окне выбрать закладку «Подробно». В верхней части окна (рисунок 10) указано идентификационное наименование ПО – «VerifyTime.dll».

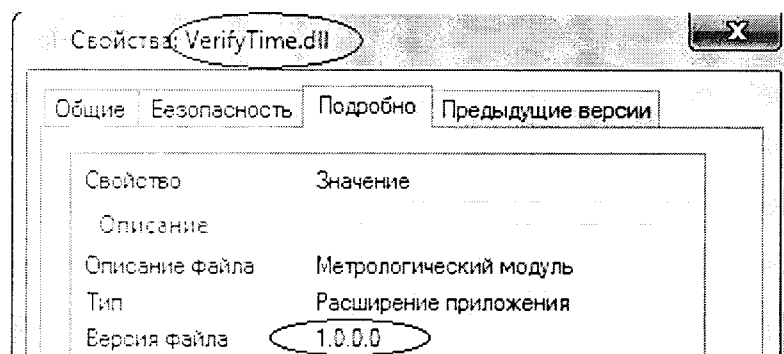


Рисунок 10 - Идентификационные данные ПО «Пирамида 2000»

8.2 Определение цифрового идентификатора ПО

Для определения цифрового идентификатора ПО «Пирамида 2000» необходимо:

1) Найти файл «CalcClients.dll» по следующему пути «C:\P2kServer\». Рассчитать контрольную сумму по алгоритму MD5. Результат расчета контрольной суммы файла «CalcClients.dll» - e55712d0b1b219065d63da949114dae4.

2) Найти файл «CalcLeakage.dll» по следующему пути «C:\P2kServer\». Рассчитать контрольную сумму по алгоритму MD5. Результат расчета контрольной суммы файла «CalcLeakage.dll» - b1959ff70be1eb17c83f7b0f6d4a132f.

3) Найти файл «CalcLosses.dll» по следующему пути «C:\P2kServer\». Рассчитать контрольную сумму по алгоритму MD5. Результат расчета контрольной суммы файла «CalcLosses.dll» - d79874d10fc2b156a0fdc27e1ca480ac.

4) Найти файл «Metrology.dll» по следующему пути «C:\P2kServer\». Рассчитать контрольную сумму по алгоритму MD5. Результат расчета контрольной суммы файла «Metrology.dll» - 52e28d7b608799bb3ccea41b548d2c83.

5) Найти файл «ParseBin.dll» по следующему пути «C:\P2kServer\». Рассчитать контрольную сумму по алгоритму MD5. Результат расчета контрольной суммы файла «ParseBin.dll» - 6f557f885b737261328cd77805bd1ba7.

6) Найти файл «ParseIEC.dll» по следующему пути «C:\P2kServer\». Рассчитать контрольную сумму по алгоритму MD5. Результат расчета контрольной суммы файла «ParseIEC.dll» - 48e73a9283d1e66494521f63d00b0d9f.

7) Найти файл «ParseModbus.dll» по следующему пути «C:\P2kServer\». Рассчитать контрольную сумму по алгоритму MD5. Результат расчета контрольной суммы файла «ParseModbus.dll» - c391d64271acf4055bb2a4d3fe1f8f48.

8) Найти файл «ParsePiramida.dll» по следующему пути «C:\P2kServer\». Рассчитать контрольную сумму по алгоритму MD5. Результат расчета контрольной суммы файла «ParsePiramida.dll» - ecf532935ca1a3fd3215049af1fd979f.

9) Найти файл «SynchroNSI.dll» по следующему пути «C:\P2kServer\». Рассчитать контрольную сумму по алгоритму MD5. Результат расчета контрольной суммы файла «SynchroNSI.dll» - 530d9b0126f7cdc23ecd814c4eb7ca09.

10) Найти файл «VerifyTime.dll» по следующему пути «C:\P2kServer\». Рассчитать контрольную сумму по алгоритму MD5. Результат расчета контрольной суммы файла «VerifyTime.dll» - 1ea5429b261fb0e2884f5b356a1d1e75.

9 ОФОРМЛЕНИЕ РЕЗУЛЬТАТОВ ПОВЕРКИ

9.1 На основании положительных результатов по пунктам раздела 7 выписывают свидетельство о поверке АИИС КУЭ в соответствии с приложением 1 к порядку проведения поверки средств измерений, требований к знаку поверки и содержанию свидетельства о поверке, утвержденному приказом Минпромторга России от 2 июля 2015 г. N 1815. В приложении к свидетельству указывают перечень ИК.

9.2 При отрицательных результатах поверки АИИС КУЭ признается негодной к дальнейшей эксплуатации и на нее выдают извещение о непригодности к применению в соответствии с приложением 1 к порядку проведения поверки средств измерений, требований к знаку поверки и содержанию свидетельства о поверке, утвержденному приказом Минпромторга России от 2 июля 2015 г. N 1815 с указанием причин.

Приложение А.

Состав измерительных каналов АИИС КУЭ ОАО «Сетевая компания» КЭС ПС 220 кВ Центральная, ПС 110 кВ Кировская и их основные метрологические характеристики

№ п/п	Наименование объекта	Состав измерительного канала				Вид измеряемой энергии	Метрологические характеристики ИК	
		ТТ	ТН	Счетчик	УСПД		основная погрешность, %	погрешность в рабочих условиях, %
1	2	3	4	5	6	7	8	9
1	ПС Кировская Ввод 110кВ Т1	ТАТ КТ 0,2S Ктт=300/5 Госреестр № 29838-11	VTA КТ 0,2 Ктн=110000/100 Госреестр № 57420-14	СЭТ-4ТМ.03М КТ 0,2S/0,5 Госреестр № 36697-12	Сикон С70 Госреестр № 28822-05	Активная реактивная	±0,8 ±1,8	±0,9 ±1,9
2	ПС Кировская Ввод 110кВ Т2	ТАТ КТ 0,2S Ктт=300/5 Госреестр № 29838-11	VTA КТ 0,2 Ктн=110000/100 Госреестр № 57420-14	СЭТ-4ТМ.03М КТ 0,2S/0,5 Госреестр № 36697-12	Сикон С70 Госреестр № 28822-05	Активная реактивная	±0,8 ±1,8	±0,9 ±1,9
3	ПС Кировская СВ 110кВ	ТАТ КТ 0,5 Ктт=300/5 Госреестр № 29838-11	VTA КТ 0,2 Ктн=110000/100 Госреестр № 57420-14	СЭТ-4ТМ.03М КТ 0,2S/0,5 Госреестр № 36697-12	Сикон С70 Госреестр № 28822-05	Активная реактивная	±1,1 ±2,5	±1,4 ±2,8
4	ПС Кировская Ф.104	ТЛО-10 КТ 0,5S Ктт=600/5 Госреестр № 25433-08	НАЛИ-СЭЩ КТ 0,5 Ктн=10000/100 Госреестр № 51621-12	СЭТ-4ТМ.03М КТ 0,2S/0,5 Госреестр № 36697-12	Сикон С70 Госреестр № 28822-05	Активная реактивная	±1,1 ±2,2	±1,2 ±2,5
5	ПС Кировская Ф.105	ТЛО-10 КТ 0,5S Ктт=400/5 Госреестр № 25433-08	НАЛИ-СЭЩ КТ 0,5 Ктн=10000/100 Госреестр № 51621-12	СЭТ-4ТМ.03М КТ 0,2S/0,5 Госреестр № 36697-12	Сикон С70 Госреестр № 28822-05	Активная реактивная	±1,1 ±2,2	±1,2 ±2,5

Продолжение таблицы А1

1	2	3	4	5	6	7	8	9
6	ПС Кировская Ф.106	ТЛО-10 КТ 0,5S Ктт=400/5 Госреестр № 25433-08	НАЛИ-СЭЩ КТ 0,5 Ктн=10000/100 Госреестр № 51621-12	СЭТ-4ТМ.03М КТ 0,2S/0,5 Госреестр № 36697-12	Сикон С70 Госреестр № 28822-05	Активная реактивная	±1,1 ±2,2	±1,2 ±2,5
7	ПС Кировская Ф.107	ТЛО-10 КТ 0,5S Ктт=600/5 Госреестр № 25433-08	НАЛИ-СЭЩ КТ 0,5 Ктн=10000/100 Госреестр № 51621-12	СЭТ-4ТМ.03М КТ 0,2S/0,5 Госреестр № 36697-12	Сикон С70 Госреестр № 28822-05	Активная реактивная	±1,1 ±2,2	±1,2 ±2,5
8	ПС Кировская Ф.108	ТЛО-10 КТ 0,5S Ктт=400/5 Госреестр № 25433-08	НАЛИ-СЭЩ КТ 0,5 Ктн=10000/100 Госреестр № 51621-12	СЭТ-4ТМ.03М КТ 0,2S/0,5 Госреестр № 36697-12	Сикон С70 Госреестр № 28822-05	Активная реактивная	±1,1 ±2,2	±1,2 ±2,5
9	ПС Кировская Ф.109	ТЛО-10 КТ 0,5S Ктт=75/5 Госреестр № 25433-08	НАЛИ-СЭЩ КТ 0,5 Ктн=10000/100 Госреестр № 51621-12	СЭТ-4ТМ.03М КТ 0,2S/0,5 Госреестр № 36697-12	Сикон С70 Госреестр № 28822-05	Активная реактивная	±1,1 ±2,2	±1,2 ±2,5
10	ПС Кировская Ф.110	ТЛО-10 КТ 0,5S Ктт=400/5 Госреестр № 25433-08	НАЛИ-СЭЩ КТ 0,5 Ктн=10000/100 Госреестр № 51621-12	СЭТ-4ТМ.03М КТ 0,2S/0,5 Госреестр № 36697-12	Сикон С70 Госреестр № 28822-05	Активная реактивная	±1,1 ±2,2	±1,2 ±2,5
11	ПС Кировская Ф.111	ТЛО-10 КТ 0,5S Ктт=400/5 Госреестр № 25433-08	НАЛИ-СЭЩ КТ 0,5 Ктн=10000/100 Госреестр № 51621-12	СЭТ-4ТМ.03М КТ 0,2S/0,5 Госреестр № 36697-12	Сикон С70 Госреестр № 28822-05	Активная реактивная	±1,1 ±2,2	±1,2 ±2,5

Продолжение таблицы А1

1	2	3	4	5	6	7	8	9
12	ПС Кировская Ф.112	ТЛЮ-10 КТ 0,5S Ктт=1000/5 Госреестр № 25433-08	НАЛИ-СЭЩ КТ 0,5 Ктн=10000/100 Госреестр № 51621-12	СЭТ-4ТМ.03М КТ 0,2S/0,5 Госреестр № 36697-12	Сикон С70 Госреестр № 28822-05	Активная реактивная	±1,1 ±2,2	±1,2 ±2,5
13	ПС Кировская Ф.113	ТЛШ-10 КТ 0,5S Ктт=2000/5 Госреестр № 11077-07	НАЛИ-СЭЩ КТ 0,5 Ктн=10000/100 Госреестр № 51621-12	СЭТ-4ТМ.03М КТ 0,2S/0,5 Госреестр № 36697-12	Сикон С70 Госреестр № 28822-05	Активная реактивная	±1,1 ±2,2	±1,2 ±2,5
14	ПС Кировская Ф.114	ТЛЮ-10 КТ 0,5S Ктт=600/5 Госреестр № 25433-08	НАЛИ-СЭЩ КТ 0,5 Ктн=10000/100 Госреестр № 51621-12	СЭТ-4ТМ.03М КТ 0,2S/0,5 Госреестр № 36697-12	Сикон С70 Госреестр № 28822-05	Активная реактивная	±1,1 ±2,2	±1,2 ±2,5
15	ПС Кировская Ф.115	ТЛЮ-10 КТ 0,5S Ктт=400/5 Госреестр № 25433-08	НАЛИ-СЭЩ КТ 0,5 Ктн=10000/100 Госреестр № 51621-12	СЭТ-4ТМ.03М КТ 0,2S/0,5 Госреестр № 36697-12	Сикон С70 Госреестр № 28822-05	Активная реактивная	±1,1 ±2,2	±1,2 ±2,5
16	ПС Кировская Ф.203	ТЛШ-10 КТ 0,5S Ктт=2000/5 Госреестр № 11077-07	НАЛИ-СЭЩ КТ 0,5 Ктн=10000/100 Госреестр № 51621-12	СЭТ-4ТМ.03М КТ 0,2S/0,5 Госреестр № 36697-12	Сикон С70 Госреестр № 28822-05	Активная реактивная	±1,1 ±2,2	±1,2 ±2,5
17	ПС Кировская Ф.205	ТЛЮ-10 КТ 0,5S Ктт=1000/5 Госреестр № 25433-08	НАЛИ-СЭЩ КТ 0,5 Ктн=10000/100 Госреестр № 51621-12	СЭТ-4ТМ.03М КТ 0,2S/0,5 Госреестр № 36697-12	Сикон С70 Госреестр № 28822-05	Активная реактивная	±1,1 ±2,2	±1,2 ±2,5

Продолжение таблицы А1

1	2	3	4	5	6	7	8	9
18	ПС Кировская Ф.206	ТЛЮ-10 КТ 0,5S Ктт=400/5 Госреестр № 25433-08	НАЛИ-СЭЩ КТ 0,5 Ктн=10000/100 Госреестр № 51621-12	СЭТ-4ТМ.03М КТ 0,2S/0,5 Госреестр № 36697-12	Сикон С70 Госреестр № 28822-05	Активная реактивная	±1,1 ±2,2	±1,2 ±2,5
19	ПС Кировская Ф.207	ТЛЮ-10 КТ 0,5S Ктт=75/5 Госреестр № 25433-08	НАЛИ-СЭЩ КТ 0,5 Ктн=10000/100 Госреестр № 51621-12	СЭТ-4ТМ.03М КТ 0,2S/0,5 Госреестр № 36697-12	Сикон С70 Госреестр № 28822-05	Активная реактивная	±1,1 ±2,2	±1,2 ±2,5
20	ПС Кировская Ф.208	ТЛЮ-10 КТ 0,5S Ктт=1000/5 Госреестр № 25433- 08	НАЛИ-СЭЩ КТ 0,5 Ктн=10000/100 Госреестр № 51621-12	СЭТ-4ТМ.03М КТ 0,2S/0,5 Госреестр № 36697-12	Сикон С70 Госреестр № 28822-05	Активная реактивная	±1,1 ±2,2	±1,2 ±2,5
21	ПС Кировская Ф.209	ТЛЮ-10 КТ 0,5S Ктт=75/5 Госреестр № 25433-08	НАЛИ-СЭЩ КТ 0,5 Ктн=10000/100 Госреестр № 51621-12	СЭТ-4ТМ.03М КТ 0,2S/0,5 Госреестр № 36697-12	Сикон С70 Госреестр № 28822-05	Активная реактивная	±1,1 ±2,2	±1,2 ±2,5
22	ПС Кировская Ф.210	ТЛЮ-10 КТ 0,5S Ктт=400/5 Госреестр № 25433-08	НАЛИ-СЭЩ КТ 0,5 Ктн=10000/100 Госреестр № 51621-12	СЭТ-4ТМ.03М КТ 0,2S/0,5 Госреестр № 36697-12	Сикон С70 Госреестр № 28822-05	Активная реактивная	±1,1 ±2,2	±1,2 ±2,5
23	ПС Кировская Ф.211	ТЛЮ-10 КТ 0,5S Ктт=400/5 Госреестр № 25433-08	НАЛИ-СЭЩ КТ 0,5 Ктн=10000/100 Госреестр № 51621-12	СЭТ-4ТМ.03М КТ 0,2S/0,5 Госреестр № 36697-12	Сикон С70 Госреестр № 28822-05	Активная реактивная	±1,1 ±2,2	±1,2 ±2,5

Продолжение таблицы А1

1	2	3	4	5	6	7	8	9
24	ПС Кировская Ф.212	ТЛЮ-10 КТ 0,5S Ктт=400/5 Госреестр № 25433-08	НАЛИ-СЭЩ КТ 0,5 Ктн=10000/100 Госреестр № 51621-12	СЭТ-4ТМ.03М КТ 0,2S/0,5 Госреестр № 36697-12	Сикон С70 Госреестр № 28822-05	Активная реактивная	±1,1 ±2,2	±1,2 ±2,5
25	ПС Кировская Ф.213	ТЛЮ-10 КТ 0,5S Ктт=600/5 Госреестр № 25433-08	НАЛИ-СЭЩ КТ 0,5 Ктн=10000/100 Госреестр № 51621-12	СЭТ-4ТМ.03М КТ 0,2S/0,5 Госреестр № 36697-12	Сикон С70 Госреестр № 28822-05	Активная реактивная	±1,1 ±2,2	±1,2 ±2,5
26	ПС Кировская Ф.214	ТЛЮ-10 КТ 0,5S Ктт=400/5 Госреестр № 25433-08	НАЛИ-СЭЩ КТ 0,5 Ктн=10000/100 Госреестр № 51621-12	СЭТ-4ТМ.03М КТ 0,2S/0,5 Госреестр № 36697-12	Сикон С70 Госреестр № 28822-05	Активная реактивная	±1,1 ±2,2	±1,2 ±2,5
27	ПС Кировская Ф.215	ТЛЮ-10 КТ 0,5S Ктт=400/5 Госреестр № 25433-08	НАЛИ-СЭЩ КТ 0,5 Ктн=10000/100 Госреестр № 51621-12	СЭТ-4ТМ.03М КТ 0,2S/0,5 Госреестр № 36697-12	Сикон С70 Госреестр № 28822-05	Активная реактивная	±1,1 ±2,2	±1,2 ±2,5
28	ПС Кировская Ф.304	ТЛЮ-10 КТ 0,5S Ктт=400/5 Госреестр № 25433-08	НАЛИ-СЭЩ КТ 0,5 Ктн=10000/100 Госреестр № 51621-12	СЭТ-4ТМ.03М КТ 0,2S/0,5 Госреестр № 36697-12	Сикон С70 Госреестр № 28822-05	Активная реактивная	±1,1 ±2,2	±1,2 ±2,5
29	ПС Кировская Ф.305	ТЛЮ-10 КТ 0,5S Ктт=1000/5 Госреестр № 25433- 08	НАЛИ-СЭЩ КТ 0,5 Ктн=10000/100 Госреестр № 51621-12	СЭТ-4ТМ.03М КТ 0,2S/0,5 Госреестр № 36697-12	Сикон С70 Госреестр № 28822-05	Активная реактивная	±1,1 ±2,2	±1,2 ±2,5

Продолжение таблицы А1

1	2	3	4	5	6	7	8	9
30	ПС Кировская Ф.306	ТЛО-10 КТ 0,5S Ктт=400/5 Госреестр № 25433-08	НАЛИ-СЭЩ КТ 0,5 Ктн=10000/100 Госреестр № 51621-12	СЭТ-4ТМ.03М КТ 0,2S/0,5 Госреестр № 36697-12	Сикон С70 Госреестр № 28822-05	Активная реактивная	±1,1 ±2,2	±1,2 ±2,5
31	ПС Кировская Ф.307	ТЛО-10 КТ 0,5S Ктт=75/5 Госреестр № 25433-08	НАЛИ-СЭЩ КТ 0,5 Ктн=10000/100 Госреестр № 51621-12	СЭТ-4ТМ.03М КТ 0,2S/0,5 Госреестр № 36697-12	Сикон С70 Госреестр № 28822-05	Активная реактивная	±1,1 ±2,2	±1,2 ±2,5
32	ПС Кировская Ф.308	ТЛШ-10 КТ 0,5S Ктт=2000/5 Госреестр № 11077- 07	НАЛИ-СЭЩ КТ 0,5 Ктн=10000/100 Госреестр № 51621-12	СЭТ-4ТМ.03М КТ 0,2S/0,5 Госреестр № 36697-12	Сикон С70 Госреестр № 28822-05	Активная реактивная	±1,1 ±2,2	±1,2 ±2,5
33	ПС Кировская Ф.309	ТЛО-10 КТ 0,5S Ктт=75/5 Госреестр № 25433-08	НАЛИ-СЭЩ КТ 0,5 Ктн=10000/100 Госреестр № 51621-12	СЭТ-4ТМ.03М КТ 0,2S/0,5 Госреестр № 36697-12	Сикон С70 Госреестр № 28822-05	Активная реактивная	±1,1 ±2,2	±1,2 ±2,5
34	ПС Кировская Ф.310	ТЛО-10 КТ 0,5S Ктт=400/5 Госреестр № 25433-08	НАЛИ-СЭЩ КТ 0,5 Ктн=10000/100 Госреестр № 51621-12	СЭТ-4ТМ.03М КТ 0,2S/0,5 Госреестр № 36697-12	Сикон С70 Госреестр № 28822-05	Активная реактивная	±1,1 ±2,2	±1,2 ±2,5
35	ПС Кировская Ф.311	ТЛО-10 КТ 0,5S Ктт=400/5 Госреестр № 25433-08	НАЛИ-СЭЩ КТ 0,5 Ктн=10000/100 Госреестр № 51621-12	СЭТ-4ТМ.03М КТ 0,2S/0,5 Госреестр № 36697-12	Сикон С70 Госреестр № 28822-05	Активная реактивная	±1,1 ±2,2	±1,2 ±2,5

Продолжение таблицы А1

1	2	3	4	5	6	7	8	9
36	ПС Кировская Ф.312	ТЛО-10 КТ 0,5S Ктт=400/5 Госреестр № 25433-08	НАЛИ-СЭЩ КТ 0,5 Ктт=10000/100 Госреестр № 51621-12	СЭТ-4ТМ.03М КТ 0,2S/0,5 Госреестр № 36697-12	Сикон С70 Госреестр № 28822-05	Активная реактивная	±1,1 ±2,2	±1,2 ±2,5
37	ПС Кировская Ф.313	ТЛО-10 КТ 0,5S Ктт=1000/5 Госреестр № 25433- 08	НАЛИ-СЭЩ КТ 0,5 Ктт=10000/100 Госреестр № 51621-12	СЭТ-4ТМ.03М КТ 0,2S/0,5 Госреестр № 36697-12	Сикон С70 Госреестр № 28822-05	Активная реактивная	±1,1 ±2,2	±1,2 ±2,5
38	ПС Кировская Ф.314	ТЛО-10 КТ 0,5S Ктт=600/5 Госреестр № 25433-08	НАЛИ-СЭЩ КТ 0,5 Ктт=10000/100 Госреестр № 51621-12	СЭТ-4ТМ.03М КТ 0,2S/0,5 Госреестр № 36697-12	Сикон С70 Госреестр № 28822-05	Активная реактивная	±1,1 ±2,2	±1,2 ±2,5
39	ПС Кировская Ф.315	ТЛО-10 КТ 0,5S Ктт=400/5 Госреестр № 25433-08	НАЛИ-СЭЩ КТ 0,5 Ктт=10000/100 Госреестр № 51621-12	СЭТ-4ТМ.03М КТ 0,2S/0,5 Госреестр № 36697-12	Сикон С70 Госреестр № 28822-05	Активная реактивная	±1,1 ±2,2	±1,2 ±2,5
40	ПС Кировская Ф.404	ТЛО-10 КТ 0,5S Ктт=400/5 Госреестр № 25433-08	НАЛИ-СЭЩ КТ 0,5 Ктт=10000/100 Госреестр № 51621-12	СЭТ-4ТМ.03М КТ 0,2S/0,5 Госреестр № 36697-12	Сикон С70 Госреестр № 28822-05	Активная реактивная	±1,1 ±2,2	±1,2 ±2,5
41	ПС Кировская Ф.405	ТЛО-10 КТ 0,5S Ктт=400/5 Госреестр № 25433-08	НАЛИ-СЭЩ КТ 0,5 Ктт=10000/100 Госреестр № 51621-12	СЭТ-4ТМ.03М КТ 0,2S/0,5 Госреестр № 36697-12	Сикон С70 Госреестр № 28822-05	Активная реактивная	±1,1 ±2,2	±1,2 ±2,5

Продолжение таблицы А1

1	2	3	4	5	6	7	8	9
42	ПС Кировская Ф.406	ТЛО-10 КТ 0,5S Ктт=400/5 Госреестр № 25433-08	НАЛИ-СЭЩ КТ 0,5 Ктн=10000/100 Госреестр № 51621-12	СЭТ-4ТМ.03М КТ 0,2S/0,5 Госреестр № 36697-12	Сикон С70 Госреестр № 28822-05	Активная реактивная	±1,1 ±2,2	±1,2 ±2,5
43	ПС Кировская Ф.407	ТЛО-10 КТ 0,5S Ктт=600/5 Госреестр № 25433-08	НАЛИ-СЭЩ КТ 0,5 Ктн=10000/100 Госреестр № 51621-12	СЭТ-4ТМ.03М КТ 0,2S/0,5 Госреестр № 36697-12	Сикон С70 Госреестр № 28822-05	Активная реактивная	±1,1 ±2,2	±1,2 ±2,5
44	ПС Кировская Ф.408	ТЛШ-10 КТ 0,5S Ктт=2000/5 Госреестр № 11077- 07	НАЛИ-СЭЩ КТ 0,5 Ктн=10000/100 Госреестр № 51621-12	СЭТ-4ТМ.03М КТ 0,2S/0,5 Госреестр № 36697-12	Сикон С70 Госреестр № 28822-05	Активная реактивная	±1,1 ±2,2	±1,2 ±2,5
45	ПС Кировская Ф.409	ТЛО-10 КТ 0,5S Ктт=75/5 Госреестр № 25433-08	НАЛИ-СЭЩ КТ 0,5 Ктн=10000/100 Госреестр № 51621-12	СЭТ-4ТМ.03М КТ 0,2S/0,5 Госреестр № 36697-12	Сикон С70 Госреестр № 28822-05	Активная реактивная	±1,1 ±2,2	±1,2 ±2,5
46	ПС Кировская Ф.410	ТЛО-10 КТ 0,5S Ктт=400/5 Госреестр № 25433-08	НАЛИ-СЭЩ КТ 0,5 Ктн=10000/100 Госреестр № 51621-12	СЭТ-4ТМ.03М КТ 0,2S/0,5 Госреестр № 36697-12	Сикон С70 Госреестр № 28822-05	Активная реактивная	±1,1 ±2,2	±1,2 ±2,5
47	ПС Кировская Ф.411	ТЛО-10 КТ 0,5S Ктт=400/5 Госреестр № 25433-08	НАЛИ-СЭЩ КТ 0,5 Ктн=10000/100 Госреестр № 51621-12	СЭТ-4ТМ.03М КТ 0,2S/0,5 Госреестр № 36697-12	Сикон С70 Госреестр № 28822-05	Активная реактивная	±1,1 ±2,2	±1,2 ±2,5

Продолжение таблицы А1

1	2	3	4	5	6	7	8	9
48	ПС Кировская Ф.412	ТЛО-10 КТ 0,5S Ктт=1000/5 Госреестр № 25433-08	НАЛИ-СЭЩ КТ 0,5 Ктн=10000/100 Госреестр № 51621-12	СЭТ-4ТМ.03М КТ 0,2S/0,5 Госреестр № 36697-12	Сикон С70 Госреестр № 28822-05	Активная реактивная	±1,1 ±2,2	±1,2 ±2,5
49	ПС Кировская Ф.413	ТЛО-10 КТ 0,5S Ктт=600/5 Госреестр № 25433-08	НАЛИ-СЭЩ КТ 0,5 Ктн=10000/100 Госреестр № 51621-12	СЭТ-4ТМ.03М КТ 0,2S/0,5 Госреестр № 36697-12	Сикон С70 Госреестр № 28822-05	Активная реактивная	±1,1 ±2,2	±1,2 ±2,5
50	ПС Кировская Ф.414	ТЛО-10 КТ 0,5S Ктт=600/5 Госреестр № 25433-08	НАЛИ-СЭЩ КТ 0,5 Ктн=10000/100 Госреестр № 51621-12	СЭТ-4ТМ.03М КТ 0,2S/0,5 Госреестр № 36697-12	Сикон С70 Госреестр № 28822-05	Активная реактивная	±1,1 ±2,2	±1,2 ±2,5
51	ПС Кировская Ф.415	ТЛО-10 КТ 0,5S Ктт=400/5 Госреестр № 25433-08	НАЛИ-СЭЩ КТ 0,5 Ктн=10000/100 Госреестр № 51621-12	СЭТ-4ТМ.03М КТ 0,2S/0,5 Госреестр № 36697-12	Сикон С70 Госреестр № 28822-05	Активная реактивная	±1,1 ±2,2	±1,2 ±2,5
52	ПС Центральная ВЛ-220кВ Киндери- Центральная-1	ТРГ-220 П* КТ 0,5 Ктт=1000/1 Госреестр № 33677-07	ЗНОГ-220 КТ 0,2 Ктн=220000/100 Госреестр № 47592-11	СЭТ-4ТМ.03М КТ 0,2S/0,5 Госреестр № 36697-08	Сикон С70 Госреестр № 28822-05	Активная реактивная	±1,1 ±2,5	±1,4 ±2,8
53	ПС Центральная ВЛ-220кВ Киндери- Центральная-2	ТРГ-220 П* КТ 0,5 Ктт=1000/1 Госреестр № 33677-07	ЗНОГ-220 КТ 0,2 Ктн=220000/100 Госреестр № 47592-11	СЭТ-4ТМ.03М КТ 0,2S/0,5 Госреестр № 36697-08	Сикон С70 Госреестр № 28822-05	Активная реактивная	±1,1 ±2,5	±1,4 ±2,8

Продолжение таблицы А1

1	2	3	4	5	6	7	8	9
54	ПС Центральная ВЛ-220кВ К.Букаш- Центральная	ТРГ-220 П* КТ 0,5 Ктт=1000/1 Госреестр № 33677- 07	ЗНОГ-220 КТ 0,2 Ктн=220000/100 Госреестр № 47592-11	СЭТ-4ТМ.03М КТ 0,2S/0,5 Госреестр № 36697-08	Сикон С70 Госреестр № 28822-05	Активная реактивная	±1,1 ±2,5	±1,4 ±2,8
55	ПС Центральная АТ-1 ввод 220 кВ	ТВТ-220-Х КТ 0,2S Ктт=1000/1 Госреестр № 56723- 14	ЗНОГ-220 КТ 0,2 Ктн=220000/100 Госреестр № 47592-11	СЭТ-4ТМ.03М КТ 0,2S/0,5 Госреестр № 36697-08	Сикон С70 Госреестр № 28822-05	Активная реактивная	±0,8 ±1,8	±0,9 ±1,9
56	ПС Центральная АТ-2 ввод 220 кВ	ТВТ-220-Х КТ 0,2S Ктт=1000/1 Госреестр № 56723- 14	ЗНОГ-220 КТ 0,2 Ктн=220000/100 Госреестр № 47592-11	СЭТ-4ТМ.03М КТ 0,2S/0,5 Госреестр № 36697-08	Сикон С70 Госреестр № 28822-05	Активная реактивная	±0,8 ±1,8	±0,9 ±1,9
57	ПС Центральная АТ-1 ввод 110 кВ	ТОГФ-110 КТ 0,2S Ктт=500/1 Госреестр № 44640-10	ЗНГ КТ 0,2 Ктн=110000/100 Госреестр № 41794-09	СЭТ-4ТМ.03М КТ 0,2S/0,5 Госреестр № 36697-08	Сикон С70 Госреестр № 28822-05	Активная реактивная	±0,8 ±1,8	±0,9 ±1,9
58	ПС Центральная АТ-2 ввод 110 кВ	ТОГФ-110 КТ 0,2S Ктт=500/1 Госреестр № 44640-10	ЗНГ КТ 0,2 Ктн=110000/100 Госреестр № 41794-09	СЭТ-4ТМ.03М КТ 0,2S/0,5 Госреестр № 36697-08	Сикон С70 Госреестр № 28822-05	Активная реактивная	±0,8 ±1,8	±0,9 ±1,9
59	ПС Центральная ВЛ-110кВ Киндери- Центральная-1	ТОГФ-110 КТ 0,2S Ктт=500/1 Госреестр № 44640-10	ЗНГ КТ 0,2 Ктн=110000/100 Госреестр № 41794-09	СЭТ-4ТМ.03М КТ 0,2S/0,5 Госреестр № 36697-08	Сикон С70 Госреестр № 28822-05	Активная реактивная	±0,8 ±1,8	±0,9 ±1,9
60	ПС Центральная ВЛ-110кВ Киндери- Центральная-2	ТОГФ-110 КТ 0,2S Ктт=500/1 Госреестр № 44640-10	ЗНГ КТ 0,2 Ктн=110000/100 Госреестр № 41794-09	СЭТ-4ТМ.03М КТ 0,2S/0,5 Госреестр № 36697-08	Сикон С70 Госреестр № 28822-05	Активная реактивная	±0,8 ±1,8	±0,9 ±1,9

Продолжение таблицы А1

1	2	3	4	5	6	7	8	9
61	ПС Центральная ВЛ-110кВ Центральная- Восточная-1	ТОГФ-110 КТ 0,2S Ктт=500/1 Госреестр № 44640-10	ЗНГ КТ 0,2 Ктн=110000/100 Госреестр № 41794-09	СЭТ-4ТМ.03М КТ 0,2S/0,5 Госреестр № 36697-08	Сикон С70 Госреестр № 28822-05	Активная реактивная	±0,8 ±1,8	±0,9 ±1,9
62	ПС Центральная ВЛ-110кВ Центральная- Восточная-2	ТОГФ-110 КТ 0,2S Ктт=500/1 Госреестр № 44640-10	ЗНГ КТ 0,2 Ктн=110000/100 Госреестр № 41794-09	СЭТ-4ТМ.03М КТ 0,2S/0,5 Госреестр № 36697-08	Сикон С70 Госреестр № 28822-05	Активная реактивная	±0,8 ±1,8	±0,9 ±1,9
63	ПС Центральная ВЛ-110кВ Центральная- Аэропорт-1	ТОГФ-110 КТ 0,2S Ктт=500/1 Госреестр № 44640-10	ЗНГ КТ 0,2 Ктн=110000/100 Госреестр № 41794-09	СЭТ-4ТМ.03М КТ 0,2S/0,5 Госреестр № 36697-08	Сикон С70 Госреестр № 28822-05	Активная реактивная	±0,8 ±1,8	±0,9 ±1,9
64	ПС Центральная ВЛ-110кВ Центральная- Аэропорт-2	ТОГФ-110 КТ 0,2S Ктт=500/1 Госреестр № 44640-10	ЗНГ КТ 0,2 Ктн=110000/100 Госреестр № 41794-09	СЭТ-4ТМ.03М КТ 0,2S/0,5 Госреестр № 36697-08	Сикон С70 Госреестр № 28822-05	Активная реактивная	±0,8 ±1,8	±0,9 ±1,9
65	ПС Центральная ВЛ-110кВ Центральная- Южная-1	ТОГФ-110 КТ 0,2S Ктт=500/1 Госреестр № 44640-10	ЗНГ КТ 0,2 Ктн=110000/100 Госреестр № 41794-09	СЭТ-4ТМ.03М КТ 0,2S/0,5 Госреестр № 36697-08	Сикон С70 Госреестр № 28822-05	Активная реактивная	±0,8 ±1,8	±0,9 ±1,9
66	ПС Центральная ВЛ-110кВ Центральная- Южная-2	ТОГФ-110 КТ 0,2S Ктт=500/1 Госреестр № 44640-10	ЗНГ КТ 0,2 Ктн=110000/100 Госреестр № 41794-09	СЭТ-4ТМ.03М КТ 0,2S/0,5 Госреестр № 36697-08	Сикон С70 Госреестр № 28822-05	Активная реактивная	±0,8 ±1,8	±0,9 ±1,9

Продолжение таблицы А1

1	2	3	4	5	6	7	8	9
67	ПС Центральная ОВ-110кВ линии	ТОГФ-110 КТ 0,2S Ктт=1000/1 Госреестр № 44640-10	ЗНГ КТ 0,2 Ктн=110000/100 Госреестр № 41794-09	СЭТ-4ТМ.03М КТ 0,2S/0,5 Госреестр № 36697-08	Сикон С70 Госреестр № 28822-05	Активная реактивная	±0,8 ±1,8	±0,9 ±1,9
68	ПС Центральная Ввод-10 кВ АТ-1 РУСН 1сп	ТЛО-10 КТ 0,5S Ктт=600/5 Госреестр № 25433-08	ЗНОЛП КТ 0,5 Ктн=10000/100 Госреестр № 23544-07	СЭТ-4ТМ.03М КТ 0,2S/0,5 Госреестр № 36697-08	Сикон С70 Госреестр № 28822-05	Активная реактивная	±1,1 ±2,2	±1,2 ±2,5
69	ПС Центральная Ввод-10 кВ АТ-2 РУСН 2сп	ТЛО-10 КТ 0,5S Ктт=600/5 Госреестр № 25433-08	ЗНОЛП КТ 0,5 Ктн=10000/100 Госреестр № 23544-07	СЭТ-4ТМ.03М КТ 0,2S/0,5 Госреестр № 36697-08	Сикон С70 Госреестр № 28822-05	Активная реактивная	±1,1 ±2,2	±1,2 ±2,5
70	ПС Центральная яч. 104 ТСН-3	ТЛО-10 КТ 0,5S Ктт=100/5 Госреестр № 25433-08	ЗНОЛП КТ 0,5 Ктн=10000/100 Госреестр № 23544-07	СЭТ-4ТМ.03М КТ 0,2S/0,5 Госреестр № 36697-08	Сикон С70 Госреестр № 28822-05	Активная реактивная	±1,1 ±2,2	±1,2 ±2,5
71	ПС Центральная яч. 102 ТСН-1	ТЛО-10 КТ 0,5S Ктт=100/5 Госреестр № 25433-08	ЗНОЛП КТ 0,5 Ктн=10000/100 Госреестр № 23544-07	СЭТ-4ТМ.03М КТ 0,2S/0,5 Госреестр № 36697-08	Сикон С70 Госреестр № 28822-05	Активная реактивная	±1,1 ±2,2	±1,2 ±2,5
72	ПС Центральная яч. 202 ТСН-2	ТЛО-10 КТ 0,5S Ктт=100/5 Госреестр № 25433-08	ЗНОЛП КТ 0,5 Ктн=10000/100 Госреестр № 23544-07	СЭТ-4ТМ.03М КТ 0,2S/0,5 Госреестр № 36697-08	Сикон С70 Госреестр № 28822-05	Активная реактивная	±1,1 ±2,2	±1,2 ±2,5
73	ПС Центральная яч. 204 ТСН-4	ТЛО-10 КТ 0,5S Ктт=100/5 Госреестр № 25433-08	ЗНОЛП КТ 0,5 Ктн=10000/100 Госреестр № 23544-07	СЭТ-4ТМ.03М КТ 0,2S/0,5 Госреестр № 36697-08	Сикон С70 Госреестр № 28822-05	Активная реактивная	±1,1 ±2,2	±1,2 ±2,5

Продолжение таблицы А1

1	2	3	4	5	6	7	8	9
74	ПС Центральная яч. 109 Ввод - 1 Т-1	ТОЛ-10-1М КТ 0,5S Ктт=2000/5 Госреестр № 36307- 07	ЗНОЛП КТ 0,5 Ктн=10000/100 Госреестр № 23544-07	СЭТ-4ТМ.03М КТ 0,2S/0,5 Госреестр № 36697-08	Сикон С70 Госреестр № 28822-05	Активная реактивная	±1,1 ±2,2	±1,2 ±2,5
75	ПС Центральная яч. 205 Ввод - 2 Т-2	ТОЛ-10-1М КТ 0,5S Ктт=2000/5 Госреестр № 36307- 07	ЗНОЛП КТ 0,5 Ктн=10000/100 Госреестр № 23544-07	СЭТ-4ТМ.03М КТ 0,2S/0,5 Госреестр № 36697-08	Сикон С70 Госреестр № 28822-05	Активная реактивная	±1,1 ±2,2	±1,2 ±2,5
76	ПС Центральная яч. 303 Ввод - 3 Т-1	ТОЛ-10-1М КТ 0,5S Ктт=2000/5 Госреестр № 36307- 07	ЗНОЛП КТ 0,5 Ктн=10000/100 Госреестр № 23544-07	СЭТ-4ТМ.03М КТ 0,2S/0,5 Госреестр № 36697-08	Сикон С70 Госреестр № 28822-05	Активная реактивная	±1,1 ±2,2	±1,2 ±2,5
77	ПС Центральная яч. 411 Ввод - 4 Т-2	ТОЛ-10-1М КТ 0,5S Ктт=2000/5 Госреестр № 36307- 07	ЗНОЛП КТ 0,5 Ктн=10000/100 Госреестр № 23544-07	СЭТ-4ТМ.03М КТ 0,2S/0,5 Госреестр № 36697-08	Сикон С70 Госреестр № 28822-05	Активная реактивная	±1,1 ±2,2	±1,2 ±2,5
78	ПС Центральная яч. 102	ТОЛ-10-1М КТ 0,5S Ктт=300/5 Госреестр № 36307-07	ЗНОЛП КТ 0,5 Ктн=10000/100 Госреестр № 23544-07	СЭТ-4ТМ.03М КТ 0,2S/0,5 Госреестр № 36697-08	Сикон С70 Госреестр № 28822-05	Активная реактивная	±1,1 ±2,2	±1,2 ±2,5
79	ПС Центральная яч. 103	ТОЛ-10-1М КТ 0,5S Ктт=400/5 Госреестр № 36307-07	ЗНОЛП КТ 0,5 Ктн=10000/100 Госреестр № 23544-07	СЭТ-4ТМ.03М КТ 0,2S/0,5 Госреестр № 36697-08	Сикон С70 Госреестр № 28822-05	Активная реактивная	±1,1 ±2,2	±1,2 ±2,5
80	ПС Центральная яч. 104	ТОЛ-10-1М КТ 0,5S Ктт=300/5 Госреестр № 36307-07	ЗНОЛП КТ 0,5 Ктн=10000/100 Госреестр № 23544-07	СЭТ-4ТМ.03М КТ 0,2S/0,5 Госреестр № 36697-08	Сикон С70 Госреестр № 28822-05	Активная реактивная	±1,1 ±2,2	±1,2 ±2,5

Продолжение таблицы А1

1	2	3	4	5	6	7	8	9
81	ПС Центральная яч. 105	ТОЛ-10-1М КТ 0,5S Ктт=300/5 Госреестр № 36307-07	ЗНОЛП КТ 0,5 Ктн=10000/100 Госреестр № 23544-07	СЭТ-4ТМ.03М КТ 0,2S/0,5 Госреестр № 36697-08	Сикон С70 Госреестр № 28822-05	Активная реактивная	±1,1 ±2,2	±1,2 ±2,5
82	ПС Центральная яч. 106	ТОЛ-10-1М КТ 0,5S Ктт=400/5 Госреестр № 36307-07	ЗНОЛП КТ 0,5 Ктн=10000/100 Госреестр № 23544-07	СЭТ-4ТМ.03М КТ 0,2S/0,5 Госреестр № 36697-08	Сикон С70 Госреестр № 28822-05	Активная реактивная	±1,1 ±2,2	±1,2 ±2,5
83	ПС Центральная яч. 108	ТОЛ-10-1М КТ 0,5S Ктт=600/5 Госреестр № 36307-07	ЗНОЛП КТ 0,5 Ктн=10000/100 Госреестр № 23544-07	СЭТ-4ТМ.03М КТ 0,2S/0,5 Госреестр № 36697-08	Сикон С70 Госреестр № 28822-05	Активная реактивная	±1,1 ±2,2	±1,2 ±2,5
84	ПС Центральная яч. 110	ТОЛ-10-1М КТ 0,5S Ктт=400/5 Госреестр № 36307-07	ЗНОЛП КТ 0,5 Ктн=10000/100 Госреестр № 23544-07	СЭТ-4ТМ.03М КТ 0,2S/0,5 Госреестр № 36697-08	Сикон С70 Госреестр № 28822-05	Активная реактивная	±1,1 ±2,2	±1,2 ±2,5
85	ПС Центральная яч. 111	ТОЛ-10-1М КТ 0,5S Ктт=400/5 Госреестр № 36307-07	ЗНОЛП КТ 0,5 Ктн=10000/100 Госреестр № 23544-07	СЭТ-4ТМ.03М КТ 0,2S/0,5 Госреестр № 36697-08	Сикон С70 Госреестр № 28822-05	Активная реактивная	±1,1 ±2,2	±1,2 ±2,5
86	ПС Центральная яч. 112	ТОЛ-10-1М КТ 0,5S Ктт=400/5 Госреестр № 36307-07	ЗНОЛП КТ 0,5 Ктн=10000/100 Госреестр № 23544-07	СЭТ-4ТМ.03М КТ 0,2S/0,5 Госреестр № 36697-08	Сикон С70 Госреестр № 28822-05	Активная реактивная	±1,1 ±2,2	±1,2 ±2,5
87	ПС Центральная яч. 113	ТОЛ-10-1М КТ 0,5S Ктт=600/5 Госреестр № 36307-07	ЗНОЛП КТ 0,5 Ктн=10000/100 Госреестр № 23544-07	СЭТ-4ТМ.03М КТ 0,2S/0,5 Госреестр № 36697-08	Сикон С70 Госреестр № 28822-05	Активная реактивная	±1,1 ±2,2	±1,2 ±2,5
88	ПС Центральная яч. 114	ТОЛ-10-1М КТ 0,5S Ктт=300/5 Госреестр № 36307-07	ЗНОЛП КТ 0,5 Ктн=10000/100 Госреестр № 23544-07	СЭТ-4ТМ.03М КТ 0,2S/0,5 Госреестр № 36697-08	Сикон С70 Госреестр № 28822-05	Активная реактивная	±1,1 ±2,2	±1,2 ±2,5

Продолжение таблицы А1

1	2	3	4	5	6	7	8	9
89	ПС Центральная яч. 202	ТОЛ-10-1М КТ 0,5S Ктт=400/5 Госреестр № 36307-07	ЗНОЛП КТ 0,5 Ктт=10000/100 Госреестр № 23544-07	СЭТ-4ТМ.03М КТ 0,2S/0,5 Госреестр № 36697-08	Сикон С70 Госреестр № 28822-05	Активная реактивная	±1,1 ±2,2	±1,2 ±2,5
90	ПС Центральная яч. 203	ТОЛ-10-1М КТ 0,5S Ктт=1000/5 Госреестр № 36307- 07	ЗНОЛП КТ 0,5 Ктт=10000/100 Госреестр № 23544-07	СЭТ-4ТМ.03М КТ 0,2S/0,5 Госреестр № 36697-08	Сикон С70 Госреестр № 28822-05	Активная реактивная	±1,1 ±2,2	±1,2 ±2,5
91	ПС Центральная яч. 204	ТОЛ-10-1М КТ 0,5S Ктт=300/5 Госреестр № 36307-07	ЗНОЛП КТ 0,5 Ктт=10000/100 Госреестр № 23544-07	СЭТ-4ТМ.03М КТ 0,2S/0,5 Госреестр № 36697-08	Сикон С70 Госреестр № 28822-05	Активная реактивная	±1,1 ±2,2	±1,2 ±2,5
92	ПС Центральная яч. 206	ТОЛ-10-1М КТ 0,5S Ктт=400/5 Госреестр № 36307-07	ЗНОЛП КТ 0,5 Ктт=10000/100 Госреестр № 23544-07	СЭТ-4ТМ.03М КТ 0,2S/0,5 Госреестр № 36697-08	Сикон С70 Госреестр № 28822-05	Активная реактивная	±1,1 ±2,2	±1,2 ±2,5
93	ПС Центральная яч. 207	ТОЛ-10-1М КТ 0,5S Ктт=600/5 Госреестр № 36307-07	ЗНОЛП КТ 0,5 Ктт=10000/100 Госреестр № 23544-07	СЭТ-4ТМ.03М КТ 0,2S/0,5 Госреестр № 36697-08	Сикон С70 Госреестр № 28822-05	Активная реактивная	±1,1 ±2,2	±1,2 ±2,5
94	ПС Центральная яч. 209	ТОЛ-10-1М КТ 0,5S Ктт=300/5 Госреестр № 36307-07	ЗНОЛП КТ 0,5 Ктт=10000/100 Госреестр № 23544-07	СЭТ-4ТМ.03М КТ 0,2S/0,5 Госреестр № 36697-08	Сикон С70 Госреестр № 28822-05	Активная реактивная	±1,1 ±2,2	±1,2 ±2,5
95	ПС Центральная яч. 210	ТОЛ-10-1М КТ 0,5S Ктт=600/5 Госреестр № 36307-07	ЗНОЛП КТ 0,5 Ктт=10000/100 Госреестр № 23544-07	СЭТ-4ТМ.03М КТ 0,2S/0,5 Госреестр № 36697-08	Сикон С70 Госреестр № 28822-05	Активная реактивная	±1,1 ±2,2	±1,2 ±2,5
96	ПС Центральная яч. 211	ТОЛ-10-1М КТ 0,5S Ктт=300/5 Госреестр № 36307-07	ЗНОЛП КТ 0,5 Ктт=10000/100 Госреестр № 23544-07	СЭТ-4ТМ.03М КТ 0,2S/0,5 Госреестр № 36697-08	Сикон С70 Госреестр № 28822-05	Активная реактивная	±1,1 ±2,2	±1,2 ±2,5

Продолжение таблицы А1

1	2	3	4	5	6	7	8	9
97	ПС Центральная яч. 213	ТОЛ-10-1М КТ 0,5S Ктт=600/5 Госреестр № 36307-07	ЗНОЛП КТ 0,5 Ктп=10000/100 Госреестр № 23544-07	СЭТ-4ТМ.03М КТ 0,2S/0,5 Госреестр № 36697-08	Сикон С70 Госреестр № 28822-05	Активная реактивная	±1,1 ±2,2	±1,2 ±2,5
98	ПС Центральная яч. 214	ТОЛ-10-1М КТ 0,5S Ктт=300/5 Госреестр № 36307-07	ЗНОЛП КТ 0,5 Ктп=10000/100 Госреестр № 23544-07	СЭТ-4ТМ.03М КТ 0,2S/0,5 Госреестр № 36697-08	Сикон С70 Госреестр № 28822-05	Активная реактивная	±1,1 ±2,2	±1,2 ±2,5
99	ПС Центральная яч. 302	ТОЛ-10-1М КТ 0,5S Ктт=400/5 Госреестр № 36307-07	ЗНОЛП КТ 0,5 Ктп=10000/100 Госреестр № 23544-07	СЭТ-4ТМ.03М КТ 0,2S/0,5 Госреестр № 36697-08	Сикон С70 Госреестр № 28822-05	Активная реактивная	±1,1 ±2,2	±1,2 ±2,5
100	ПС Центральная яч. 304	ТОЛ-10-1М КТ 0,5S Ктт=300/5 Госреестр № 36307-07	ЗНОЛП КТ 0,5 Ктп=10000/100 Госреестр № 23544-07	СЭТ-4ТМ.03М КТ 0,2S/0,5 Госреестр № 36697-08	Сикон С70 Госреестр № 28822-05	Активная реактивная	±1,1 ±2,2	±1,2 ±2,5
101	ПС Центральная яч. 305	ТОЛ-10-1М КТ 0,5S Ктт=150/5 Госреестр № 36307-07	ЗНОЛП КТ 0,5 Ктп=10000/100 Госреестр № 23544-07	СЭТ-4ТМ.03М КТ 0,2S/0,5 Госреестр № 36697-08	Сикон С70 Госреестр № 28822-05	Активная реактивная	±1,1 ±2,2	±1,2 ±2,5
102	ПС Центральная яч. 306	ТОЛ-10-1М КТ 0,5S Ктт=600/5 Госреестр № 36307-07	ЗНОЛП КТ 0,5 Ктп=10000/100 Госреестр № 23544-07	СЭТ-4ТМ.03М КТ 0,2S/0,5 Госреестр № 36697-08	Сикон С70 Госреестр № 28822-05	Активная реактивная	±1,1 ±2,2	±1,2 ±2,5
103	ПС Центральная яч. 307	ТОЛ-10-1М КТ 0,5S Ктт=300/5 Госреестр № 36307-07	ЗНОЛП КТ 0,5 Ктп=10000/100 Госреестр № 23544-07	СЭТ-4ТМ.03М КТ 0,2S/0,5 Госреестр № 36697-08	Сикон С70 Госреестр № 28822-05	Активная реактивная	±1,1 ±2,2	±1,2 ±2,5
104	ПС Центральная яч. 308	ТОЛ-10-1М КТ 0,5S Ктт=1000/5 Госреестр № 36307- 07	ЗНОЛП КТ 0,5 Ктп=10000/100 Госреестр № 23544-07	СЭТ-4ТМ.03М КТ 0,2S/0,5 Госреестр № 36697-08	Сикон С70 Госреестр № 28822-05	Активная реактивная	±1,1 ±2,2	±1,2 ±2,5

Продолжение таблицы А1

1	2	3	4	5	6	7	8	9
105	ПС Центральная яч. 310	ТОЛ-10-1М КТ 0,5S Ктт=600/5 Госреестр № 36307-07	ЗНОЛП КТ 0,5 Ктп=10000/100 Госреестр № 23544-07	СЭТ-4ТМ.03М КТ 0,2S/0,5 Госреестр № 36697-08	Сикон С70 Госреестр № 28822-05	Активная реактивная	±1,1 ±2,2	±1,2 ±2,5
106	ПС Центральная яч. 311	ТОЛ-10-1М КТ 0,5S Ктт=600/5 Госреестр № 36307-07	ЗНОЛП КТ 0,5 Ктп=10000/100 Госреестр № 23544-07	СЭТ-4ТМ.03М КТ 0,2S/0,5 Госреестр № 36697-08	Сикон С70 Госреестр № 28822-05	Активная реактивная	±1,1 ±2,2	±1,2 ±2,5
107	ПС Центральная яч. 313	ТОЛ-10-1М КТ 0,5S Ктт=600/5 Госреестр № 36307-07	ЗНОЛП КТ 0,5 Ктп=10000/100 Госреестр № 23544-07	СЭТ-4ТМ.03М КТ 0,2S/0,5 Госреестр № 36697-08	Сикон С70 Госреестр № 28822-05	Активная реактивная	±1,1 ±2,2	±1,2 ±2,5
108	ПС Центральная яч. 314	ТОЛ-10-1М КТ 0,5S Ктт=300/5 Госреестр № 36307-07	ЗНОЛП КТ 0,5 Ктп=10000/100 Госреестр № 23544-07	СЭТ-4ТМ.03М КТ 0,2S/0,5 Госреестр № 36697-08	Сикон С70 Госреестр № 28822-05	Активная реактивная	±1,1 ±2,2	±1,2 ±2,5
109	ПС Центральная яч. 402	ТОЛ-10-1М КТ 0,5S Ктт=300/5 Госреестр № 36307-07	ЗНОЛП КТ 0,5 Ктп=10000/100 Госреестр № 23544-07	СЭТ-4ТМ.03М КТ 0,2S/0,5 Госреестр № 36697-08	Сикон С70 Госреестр № 28822-05	Активная реактивная	±1,1 ±2,2	±1,2 ±2,5
110	ПС Центральная яч. 403	ТОЛ-10-1М КТ 0,5S Ктт=400/5 Госреестр № 36307-07	ЗНОЛП КТ 0,5 Ктп=10000/100 Госреестр № 23544-07	СЭТ-4ТМ.03М КТ 0,2S/0,5 Госреестр № 36697-08	Сикон С70 Госреестр № 28822-05	Активная реактивная	±1,1 ±2,2	±1,2 ±2,5
111	ПС Центральная яч. 404	ТОЛ-10-1М КТ 0,5S Ктт=400/5 Госреестр № 36307-07	ЗНОЛП КТ 0,5 Ктп=10000/100 Госреестр № 23544-07	СЭТ-4ТМ.03М КТ 0,2S/0,5 Госреестр № 36697-08	Сикон С70 Госреестр № 28822-05	Активная реактивная	±1,1 ±2,2	±1,2 ±2,5
112	ПС Центральная яч. 405	ТОЛ-10-1М КТ 0,5S Ктт=400/5 Госреестр № 36307-07	ЗНОЛП КТ 0,5 Ктп=10000/100 Госреестр № 23544-07	СЭТ-4ТМ.03М КТ 0,2S/0,5 Госреестр № 36697-08	Сикон С70 Госреестр № 28822-05	Активная реактивная	±1,1 ±2,2	±1,2 ±2,5

Продолжение таблицы А1

1	2	3	4	5	6	7	8	9
113	ПС Центральная яч. 406	ТОЛ-10-1М КТ 0,5S Ктт=400/5 Госреестр № 36307-07	ЗНОЛП КТ 0,5 Ктн=10000/100 Госреестр № 23544-07	СЭТ-4ТМ.03М КТ 0,2S/0,5 Госреестр № 36697-08	Сикон С70 Госреестр № 28822-05	Активная реактивная	±1,1 ±2,2	±1,2 ±2,5
114	ПС Центральная яч. 408	ТОЛ-10-1М КТ 0,5S Ктт=400/5 Госреестр № 36307-07	ЗНОЛП КТ 0,5 Ктн=10000/100 Госреестр № 23544-07	СЭТ-4ТМ.03М КТ 0,2S/0,5 Госреестр № 36697-08	Сикон С70 Госреестр № 28822-05	Активная реактивная	±1,1 ±2,2	±1,2 ±2,5
115	ПС Центральная яч. 409	ТОЛ-10-1М КТ 0,5S Ктт=300/5 Госреестр № 36307-07	ЗНОЛП КТ 0,5 Ктн=10000/100 Госреестр № 23544-07	СЭТ-4ТМ.03М КТ 0,2S/0,5 Госреестр № 36697-08	Сикон С70 Госреестр № 28822-05	Активная реактивная	±1,1 ±2,2	±1,2 ±2,5
116	ПС Центральная яч. 410	ТОЛ-10-1М КТ 0,5S Ктт=300/5 Госреестр № 36307-07	ЗНОЛП КТ 0,5 Ктн=10000/100 Госреестр № 23544-07	СЭТ-4ТМ.03М КТ 0,2S/0,5 Госреестр № 36697-08	Сикон С70 Госреестр № 28822-05	Активная реактивная	±1,1 ±2,2	±1,2 ±2,5
117	ПС Центральная яч. 412	ТОЛ-10-1М КТ 0,5S Ктт=400/5 Госреестр № 36307-07	ЗНОЛП КТ 0,5 Ктн=10000/100 Госреестр № 23544-07	СЭТ-4ТМ.03М КТ 0,2S/0,5 Госреестр № 36697-08	Сикон С70 Госреестр № 28822-05	Активная реактивная	±1,1 ±2,2	±1,2 ±2,5
118	ПС Центральная яч. 413	ТОЛ-10-1М КТ 0,5S Ктт=600/5 Госреестр № 36307-07	ЗНОЛП КТ 0,5 Ктн=10000/100 Госреестр № 23544-07	СЭТ-4ТМ.03М КТ 0,2S/0,5 Госреестр № 36697-08	Сикон С70 Госреестр № 28822-05	Активная реактивная	±1,1 ±2,2	±1,2 ±2,5
119	ПС Центральная яч. 414	ТОЛ-10-1М КТ 0,5S Ктт=300/5 Госреестр № 36307-07	ЗНОЛП КТ 0,5 Ктн=10000/100 Госреестр № 23544-07	СЭТ-4ТМ.03М КТ 0,2S/0,5 Госреестр № 36697-08	Сикон С70 Госреестр № 28822-05	Активная реактивная	±1,1 ±2,2	±1,2 ±2,5