

**ФЕДЕРАЛЬНОЕ ГОСУДАРСТВЕННОЕ БЮДЖЕТНОЕ УЧРЕЖДЕНИЕ
"ВСЕРОССИЙСКИЙ НАУЧНО-ИССЛЕДОВАТЕЛЬСКИЙ ИНСТИТУТ
МЕТРОЛОГИЧЕСКОЙ СЛУЖБЫ"
(ФГБУ «ВНИИМС»)**

СОГЛАСОВАНО

Заместитель директора
по производственной
метрологии



А.Е. Коломин

« 16 »

10

2023 г.

Государственная система обеспечения единства измерений

Расходомеры электромагнитные SUP-LDG-DL

**Методика поверки
МП 208-056-2023**

г. Москва
2023 г.

СОДЕРЖАНИЕ

1 ОБЩИЕ ПОЛОЖЕНИЯ	3
2 ПЕРЕЧЕНЬ ОПЕРАЦИЙ ПОВЕРКИ СРЕДСТВА ИЗМЕРЕНИЙ	3
3 ТРЕБОВАНИЯ К УСЛОВИЯМ ПРОВЕДЕНИЯ ПОВЕРКИ.....	3
4 ТРЕБОВАНИЯ К СПЕЦИАЛИСТАМ, ОСУЩЕСТВЛЯЮЩИМ ПОВЕРКУ	4
5 МЕТРОЛОГИЧЕСКИЕ И ТЕХНИЧЕСКИЕ ТРЕБОВАНИЯ К СРЕДСТВАМ ПОВЕРКИ.....	4
6 ТРЕБОВАНИЯ ПО ОБЕСПЕЧЕНИЮ БЕЗОПАСНОСТИ ПРОВЕДЕНИЯ ПОВЕРКИ	4
7 ВНЕШНИЙ ОСМОТР СРЕДСТВА ИЗМЕРЕНИЙ.....	5
8 ПОДГОТОВКА К ПОВЕРКЕ И ОПРОБОВАНИЕ СРЕДСТВА ИЗМЕРЕНИЙ	5
9 ПРОВЕРКА ПРОГРАММНОГО ОБЕСПЕЧЕНИЯ СРЕДСТВА ИЗМЕРЕНИЙ	5
10 ОПРЕДЕЛЕНИЕ МЕТРОЛОГИЧЕСКИХ ХАРАКТЕРИСТИК СРЕДСТВА ИЗМЕРЕНИЙ И ПОДТВЕРЖДЕНИЕ СООТВЕТСТВИЯ СРЕДСТВА ИЗМЕРЕНИЙ МЕТРОЛОГИЧЕСКИМ ТРЕБОВАНИЯМ	6
11 ОФОРМЛЕНИЕ РЕЗУЛЬТАТОВ ПОВЕРКИ	7

1 ОБЩИЕ ПОЛОЖЕНИЯ

1.1 Настоящая методика распространяется на расходомеры электромагнитные SUP-LDG-DL (далее – расходомеры), предназначены для измерений объемного расхода и объема электропроводящих жидкостей, и устанавливает объем, методы и средства их первичной и периодической поверок.

1.2 Реализация данной методики обеспечивает метрологическую прослеживаемость расходомеров к Государственному первичному специальному эталону единиц массы и объема жидкости в потоке, массового и объемного расходов жидкости ГЭТ 63-2019, в соответствии с ГПС для средств измерений массы и объема жидкости в потоке, объема жидкости и вместимости при статических измерениях, массового и объемного расходов жидкости, согласно Приказу Росстандарта от 26.09.2022 № 2356, для средств измерений, поверка которых осуществляется на воде.

1.3 При определении метрологических характеристик поверяемого средства измерений используется прямой метод измерений объема и объемного расхода.

2 ПЕРЕЧЕНЬ ОПЕРАЦИЙ ПОВЕРКИ СРЕДСТВА ИЗМЕРЕНИЙ

2.1 При проведении поверки расходомеров выполняются операции, указанные в таблице 1.

Таблица 1 – Операции поверки

Наименование операции	Номер пункта/раздела методики поверки	Проведение операции при	
		Первичной поверке	Периодической поверке
Внешний осмотр средства измерений	Раздел 7	Да	Да
Подготовка к поверке и опробование средства измерений	Раздел 8	Да	Да
Проверка программного обеспечения средства измерений	Раздел 9	Да	Да
Определение метрологических характеристик средства измерений и подтверждение соответствия средства измерений метрологическим требованиям	Раздел 10	Да	Да

3 ТРЕБОВАНИЯ К УСЛОВИЯМ ПРОВЕДЕНИЯ ПОВЕРКИ

При проведении поверки расходомеров должны быть соблюдены следующие условия:

- относительная влажность окружающего воздуха от 30 % до 95 %;
- атмосферное давление от 84 до 107 кПа;
- температура окружающей среды $(20 \pm 10) ^\circ\text{C}$;
- температура поверочной среды, $^\circ\text{C}$: от 15 до 30;
- длина прямолинейного участка трубопровода:
 - а) до расходомера не менее 10 DN;
 - б) после расходомера не менее 5 DN.
- направление потока воды в поверочной установке должно совпадать с направлением стрелки, нанесенной на расходомер.

Перед определением метрологических характеристик расходомер должен быть выдержан полностью заполненным водой в течение не менее 30 минут.

4 ТРЕБОВАНИЯ К СПЕЦИАЛИСТАМ, ОСУЩЕСТВЛЯЮЩИМ ПОВЕРКУ

К проведению поверки расходомеров допускают поверителей, изучивших настоящую методику поверки, руководство по эксплуатации на расходомеры, эксплуатационную документацию на средства поверки и вспомогательные технические средства, а также прошедших инструктаж по технике безопасности. Допускается проводить поверку с привлечением обученного персонала, под непосредственным руководством поверителя.

5 МЕТРОЛОГИЧЕСКИЕ И ТЕХНИЧЕСКИЕ ТРЕБОВАНИЯ К СРЕДСТВАМ ПОВЕРКИ

При проведении поверки применяют следующие средства измерений и вспомогательное оборудование, указанное в таблице 2.

Таблица 2 – Средства измерений и вспомогательное оборудование, применяемое при поверке

Операции поверки требующие применение средств поверки	Метрологические и технические требования к средствам поверки, необходимые для проведения поверки	Перечень рекомендуемых средств поверки
10.1	Рабочий эталон единиц объемного расхода (объема) жидкости 2 разряда согласно Государственной поверочной схеме утвержденной приказом Росстандарта от 26.09.2022 № 2356 в диапазоне расходов соответствующем диапазону расходов поверяемого расходомера, и отношением погрешностей установки поверочной и поверяемого расходомера при измерении объема и объемного расхода не менее 1:3.	Установка поверочная Эрмитаж рег. 71416-18
10.1	Измеритель влажности, температуры окружающего воздуха и атмосферного давления, диапазон измерений температуры от +10 до +30 °С с пределами допускаемой абсолютной погрешности: $\pm 0,5$ °С; диапазон измерений влажности от 30 до 80 % с пределами допускаемой основной абсолютной погрешности ± 3 %, диапазон измерений давления от 84 до 106 кПа с пределами допускаемой абсолютной погрешности $\pm 0,5$ кПа	Термогигрометр ИВА-6 рег. 46434-11
Примечание: Допускается использовать при поверке другие утвержденные и аттестованные эталоны единиц величин, средства измерений утвержденного типа и поверенные, удовлетворяющие метрологическим требованиям, указанным в таблице.		

6 ТРЕБОВАНИЯ ПО ОБЕСПЕЧЕНИЮ БЕЗОПАСНОСТИ ПРОВЕДЕНИЯ ПОВЕРКИ

6.1 При подключении расходомера к средствам измерений и вспомогательному оборудованию необходимо соблюдать общие требования безопасности, установленные в документах ГОСТ 12.2.007.0-75, ГОСТ 12.3.019-80, «Правила эксплуатации электроустановок потребителей», «Правила охраны труда при эксплуатации электроустановок потребителей».

6.2 Монтаж и демонтаж электрических цепей расходомера и средств поверки должно проводиться только при отключенном питании всех устройств

7 ВНЕШНИЙ ОСМОТР СРЕДСТВА ИЗМЕРЕНИЙ

7.1 При проведении внешнего осмотра должно быть установлено соответствие расходомера следующим требованиям:

- комплектность должна соответствовать сведениям, приведенным в паспорте на поверяемый расходомер;
- расходомер не должен иметь механических повреждений, влияющих на работоспособность расходомера или препятствующая проведению поверки;
- серийный номер должен соответствовать записи в эксплуатационной документации;
- контакты разъемов должны быть чистые и не иметь следов коррозии;
- проточная часть расходомера не должна иметь на внутренней поверхности загрязнений и отложений, влияющих на работоспособность расходомера или препятствующих проведению поверки или способных нанести вред здоровью и жизни сотрудников.

Результат поверки считается положительным, если:

- внешний вид и маркировка соответствуют сведениям, приведенным в описании типа СИ и эксплуатационной документации на расходомер,
- на расходомере не обнаружено внешних механических повреждений и дефектов, препятствующих проведению поверки;
- серийный номер соответствует записи в эксплуатационной документации.

8 ПОДГОТОВКА К ПОВЕРКЕ И ОПРОБОВАНИЕ СРЕДСТВА ИЗМЕРЕНИЙ

8.1 При подготовке к поверке выполняют следующие работы:



- подготавливают поверяемый расходомер и средства поверки в соответствии с эксплуатационной документацией;
- проверяют правильность монтажа расходомера на поверочной установке, электрических цепей и заземления, согласно эксплуатационным документам;
- удаляют воздух из измерительной линии поверочной установки;
- проверяют отсутствие каплевыделения или течи поверочной среды из конструктивных элементов расходомера при рабочем давлении в поверочной установке.

Результат поверки считается положительным, если внешний вид, комплектность и маркировка соответствуют описанию типа и эксплуатационной документации на поверяемое средство измерений.

8.2 Опробуют расходомер на поверочной установке путем увеличения или уменьшения расхода в пределах диапазона измерений.

Результат поверки считается положительным, если при увеличении или уменьшении расхода соответствующим образом изменялись показания на дисплее расходомера.

9 ПРОВЕРКА ПРОГРАММНОГО ОБЕСПЕЧЕНИЯ СРЕДСТВА ИЗМЕРЕНИЙ

9.1 Для проверки идентификационных данных программного обеспечения (далее – ПО) необходимо из режима измерений перейти к экрану ввода пароля путем одновременного нажатия кнопок  + .

Пример отображения данных ПО приведен на рисунке 1.

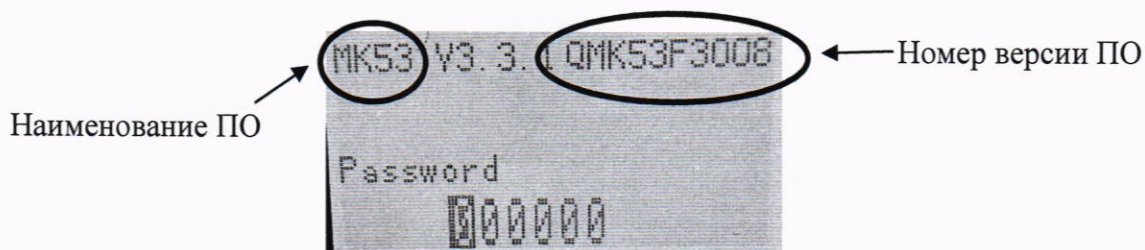


Рисунок 1 – Пример отображения данных ПО

Таблица 3 – Идентификационные данные ПО

Идентификационные данные (признаки)	Значение	
Вариант исполнения ППР и ЭП	Компактное	Раздельное
Идентификационное наименование ПО	МК53	
Номер версии (идентификационный номер ПО), не ниже	QMK53FXXXX	QMK31FXXXX
Примечание: X - принимает значения набора арабских цифр и не относится к метрологически значимой части ПО.		

Результат поверки считается положительным, если идентификационные данные ПО, отображаемые на дисплее, соответствуют данным, приведенным в таблице 3.

10 ОПРЕДЕЛЕНИЕ МЕТРОЛОГИЧЕСКИХ ХАРАКТЕРИСТИК СРЕДСТВА ИЗМЕРЕНИЙ И ПОДТВЕРЖДЕНИЕ СООТВЕТСТВИЯ СРЕДСТВА ИЗМЕРЕНИЙ МЕТРОЛОГИЧЕСКИМ ТРЕБОВАНИЯМ

10.1 Определение относительной погрешности измерений объемного расхода и объема. Относительную погрешность при измерении объема определяют на контрольных точках объемного расхода жидкости согласно таблице 4.

Таблица 4 – Характеристики контрольных точек

Контрольная точка №	Значение поверочного расхода
1	(3–5)% от Q_{\max}
2	(11–15)% от Q_{\max}
3	(40–100)% от Q_{\max}

Измерение объема в каждой точке проводят не менее трех раз.

Определение относительной погрешности измерений объема проводят по частотно-импульсному выходу. Время проведения (накопления) одного измерения должно быть не менее 60 секунд или не менее 2500 импульсов.

Примечания:

- для расходомеров с измерительными датчиками, имеющими $D_u \geq 300$ мм, допускается устанавливать значение поверочного расхода на контрольной точке №3 (30-100) % от Q_{\max} ;
- для расходомеров с измерительными датчиками, имеющими $300 \text{ мм} < D_u \leq 1200$ мм, допускается устанавливать значение поверочного расхода на контрольной точке №3 соответствующее максимальному расходу установки.

Объем, измеренный расходомером, вычисляют по формуле 1:

$$V_{\text{и}} = P \cdot N \quad (1)$$

где P – цена импульса расходомера (возможно найти в меню расходомера, следуя указаниям в руководстве по эксплуатации), $\text{м}^3/\text{имп}$;

N – зафиксированное количество импульсов с поверяемого расходомера.

В каждой контрольной точке относительную погрешность измерения объема определяют по формуле:

$$\delta_V = \frac{V_u - V_s}{V_s} \cdot 100, \quad (2)$$

где V_u – значение объема по показаниям расходомера, м^3 ;

V_s – значение объема по показаниям поверочной установки, м^3 .

Результат поверки считается положительным, если значение относительной погрешности расходомера при измерении объема на каждом поверочном расходе при каждом измерении не превышает значений, указанных в таблице 5.

Таблица – 5

Наименование характеристики	Значение
Пределы допускаемой относительной погрешности при измерении объемного расхода и объема, % при скорости потока v , м/с :	
$12 \geq v \geq 1$	$\pm 0,5$
$v < 1$	$\pm(0,5 + 0,2/v)$

При положительных результатах поверки по оценке пределов допускаемой относительной погрешности измерений объема, расходомеры признаются прошедшими поверку для измерений объемного расхода.

11 ОФОРМЛЕНИЕ РЕЗУЛЬТАТОВ ПОВЕРКИ

11.1 Результаты поверки оформляют протоколом в произвольной форме.


11.2 Сведения о результатах поверки расходомера передаются в Федеральный информационный фонд по обеспечению единства измерений в соответствии с приказом Минпромторга России от 31.07.2020 № 2510 «Об утверждении порядка проведения поверки средств измерений, требований к знаку поверки и содержанию свидетельства о поверке».

11.3 При положительных результатах поверки расходомера по заявлению владельца средства измерений или лица, предоставившего средство измерений на поверку, выдается свидетельство о поверке, оформленное в соответствии с приказом Минпромторга России от 31.07.2020 № 2510 «Об утверждении порядка проведения поверки средств измерений, требований к знаку поверки и содержанию свидетельства о поверке».

11.4 При отрицательных результатах поверки, расходомер к эксплуатации не допускается. По заявлению владельца средства измерений или лица, предоставившего средство измерений на поверку, выдается извещение о непригодности, оформленное в соответствии с приказом Минпромторга России от 31.07.2020 № 2510 «Об утверждении порядка проведения поверки средств измерений, требований к знаку поверки и содержанию свидетельства о поверке».

Начальник отдела 208
ФГБУ «ВНИИМС»

Ведущий инженер отдела 208
ФГБУ «ВНИИМС»



Б.А. Иполитов

Д.П. Ломакин