

УТВЕРЖДЕНО
приказом Федерального агентства
по техническому регулированию
и метрологии
от « 16 » _____ апреля 2026 г. № _____ 745

Регистрационный № 71461-18

Лист № 1
Всего листов 14

ОПИСАНИЕ ТИПА СРЕДСТВА ИЗМЕРЕНИЙ

**Счетчики электрической энергии трехфазные многофункциональные
КВАНТ ST 2000-12**

Назначение средства измерений

Счетчики электрической энергии трехфазные многофункциональные КВАНТ ST 2000-12 (далее – счетчики) предназначены для измерений активной и реактивной (или только активной) электрической энергии прямого и обратного (или только прямого) направления по дифференцированным во времени тарифам в трехфазных сетях переменного тока промышленной частоты, измерений отрицательного и положительного отклонений напряжения, времени.

Описание средства измерений

Принцип действия счетчиков основан на аналого-цифровом преобразовании сигналов тока и напряжения в показания электрической энергии.

Конструктивно счетчики состоят из корпуса и крышки клеммной колодки. В корпусе расположены печатные платы, клеммная колодка, измерительные элементы. Клеммная крышка при опломбировании предотвращает доступ к винтам клеммной колодки и силовым тоководам.

Счетчики могут применяться как автономно, так и в составе автоматизированных информационно-измерительных систем коммерческого и технического учета электрической энергии (АИИС КУЭ и АИИС ТУЭ), автоматизированных систем диспетчерского управления (АСДУ).

Счетчики имеют в своем составе измерительные элементы – датчики тока (шунты или трансформаторы тока, в зависимости от исполнения), микроконтроллер, энергонезависимую память данных, встроенные часы, позволяющие вести учет электрической энергии по тарифным зонам суток, выполненные по ГОСТ ИЕС 61038-2011, оптические испытательные выходные устройства по ГОСТ 31818.11-2012 для поверки, а также интерфейсы для подключения к АИИС КУЭ, АИИС ТУЭ, АСДУ. Счетчик может иметь в своем составе индикаторы наличия каждого из фазных напряжений «L1», «L2», «L3», индикатор наличия хотя бы одного из фазных напряжений «Сеть», индикатор «Тревога», одну или две кнопки для ручного переключения режимов индикации «Просмотр», оптический порт, выполненный по ГОСТ ИЕС 61107-2011.

В составе счетчиков, предназначенных для установки в щиток, присутствует жидкокристаллический дисплей (далее – ЖК-дисплей).

В состав счетчиков могут входить до четырех отдельных гальванически развязанных от сети дискретных выходов и до четырех отдельных гальванически развязанных от сети дискретных входов.

Структура обозначения возможных исполнений счетчика приведена ниже.

Структура условного обозначения

КВАНТ ST 2000-12 - X - 230* 5(10) - 0,5S/1 - Rn P2 B In On X U X.X E D M - SMA	
	Наличие разъема SMA для подключения внешней антенны
	Измерение параметров сети
	Учет электрической энергии в двух направлениях
	Наличие интерфейса Ethernet: E – интерфейс Ethernet E2 – интерфейс Ethernet с поддержкой ГОСТ Р МЭК 60870-5-104
	Тип и количество SIM-карт для встроенного модема G2, G3, GT2: 01 – со сменной SIM-картой; 02 – с встроенной ЧИП SIM-картой и сменной SIM-картой; 03 – с встроенной ЧИП E-SIM-картой и сменной SIM-картой; 04 – с двумя сменными SIM-картами
	Наличие встроенного модема: G2 – встроенный GSM/GPRS модем с поддержкой ГОСТ Р МЭК 60870-5-104 G3 – встроенный GSM/GPRS модем с поддержкой 3G/4G GT2 - встроенный GPRS/NB-IoT модем с поддержкой GSM/LTE Cat.NB
	Наличие резервного питания
	Наличие радио интерфейса: Z – ZigBee F1 – радио интерфейс 433 МГц F2 – радио интерфейс 868 МГц L1 – радио интерфейс LPWAN 433 МГц L2 – радио интерфейс LPWAN 868 МГц
	Наличие дискретного выхода n – количество, если более 1
	Наличие дискретного входа n – количество, если более 1
	Наличие реле управления нагрузкой
	Наличие интерфейса PLC PRIME
	Наличие интерфейса RS-485: n – количество, если более 1
	Класс точности Активной/Реактивной энергии
	Номинальный ток (Максимальный ток), А
	Номинальное напряжение, В (может указываться несколько значений напряжения через символ «/» согласно таблице 4)
	Вариант исполнения корпуса: W – установка в щиток W2 – установка на щиток, модификация 2 С – установка на опору
	Наименование

При наличии в счетчике опций, их символы указываются в обозначении счетчика, при этом последовательность задания символов, может быть произвольной. При отсутствии опции отсутствует и соответствующий символ в условном обозначении.

Счетчик ведет учет электрической энергии по действующим тарифам в соответствии с месячными программами смены тарифных зон (количество месячных программ – до 12, количество тарифных зон в сутках – до 48). Месячная программа может содержать суточные графики тарификации рабочих, субботних, воскресных и специальных дней. Количество специальных дней (праздничные и перенесенные дни) – до 45. Для специальных дней могут быть заданы признаки рабочей, субботней, воскресной или специальной тарифной программы. Счетчик содержит в энергонезависимой памяти две тарифные программы – действующую и резервную. Резервная тарифная программа вводится в действие с определенной даты, которая передается отдельной командой по интерфейсу.

Счетчики обеспечивают учет:

- текущего времени и даты;
- количества электрической энергии нарастающим итогом суммарно независимо от тарифного расписания;
- количества электрической энергии нарастающим итогом суммарно и отдельно по действующим тарифам;
- количества электрической энергии нарастающим итогом суммарно и отдельно по действующим тарифам на начало месяца;
- количества электрической энергии нарастающим итогом суммарно и отдельно по действующим тарифам на начало суток;
- количества электрической энергии нарастающим итогом суммарно и отдельно по действующим тарифам на начало интервала 30 или 60 минут (только при установленном интервале усреднения мощности 30 или 60 минут);
- количества электрической энергии, потребленной за интервал 30 минут (только при установленном интервале усреднения мощности 30 минут).

Учет электрической энергии счетчиками производится по модулю, независимо от направления или с учетом направления.

Счетчики, у которых в условном обозначении присутствует символ «М», дополнительно обеспечивают измерение следующих параметров сети (контрольные, метрологически ненормированные параметры):

- фазных напряжений;
- фазных токов;
- частоты сети;
- отклонения частоты, длительности и глубины провала напряжения, длительности перенапряжения (по ГОСТ 32144-2013, ГОСТ 30804.4.30-2013);
- активной мгновенной мощности по каждой фазе;
- реактивной мгновенной мощности по каждой фазе;
- полной мгновенной мощности по каждой фазе;
- коэффициентов мощности по каждой фазе.

Счетчики соответствуют классу S при измерении положительного и отрицательного отклонения напряжения согласно ГОСТ IEC 61000-4-30-2017 (ГОСТ 30804.4.30-2013).

Счетчики обеспечивают возможность задания по интерфейсу следующих параметров:

- адреса счетчика;
- заводского номера счетчика;
- текущего времени и даты;
- величины суточной коррекции хода часов;

– разрешения перехода на летнее/зимнее время (переход на летнее время осуществляется в 2 ч 00 мин в последнее воскресенье марта, переход на зимнее время осуществляется в последнее воскресенье октября в 3 ч 00 мин);

- 48 зон суточного графика тарификации для каждого типа дня для 12 месяцев;
- до 45 специальных дней (дни, в которые тарификация отличается от общего правила);
- пароля для доступа по интерфейсу.

Счетчик обеспечивает фиксацию в журналах событий перезагрузок, самодиагностики, попыток несанкционированного доступа, переходов на летнее или зимнее время, изменения конфигурации, изменения данных, изменения времени и даты, включений или отключений питания, наличия фазного тока при отсутствии напряжения, изменения направления тока в фазных цепях, воздействия сверхнормативного магнитного поля, выходов параметров качества электрической сети за заданные пределы, значений положительного и отрицательного отклонений напряжения, количества отключений встроенного контактора, аварийных ситуаций.

Обмен информацией с внешними устройствами обработки данных осуществляется по имеющемуся интерфейсу, в зависимости от исполнения.

Счетчики, в зависимости от исполнения, могут иметь один или несколько интерфейсов удаленного доступа.

Обслуживание счетчиков производится с помощью технологического программного обеспечения (конфигуратор счетчика).

Заводской номер наносится на корпус любым технологическим способом в виде цифрового кода.

Общий вид счетчиков с указанием места ограничения доступа к местам настройки (регулировки), места нанесения знака утверждения типа, места нанесения заводского номера и индикаторного устройства представлен на рисунках 1-6. Способ ограничения доступа к местам настройки (регулировки) – пломба с нанесением знака поверки.




Рисунок 1 – Общий вид счетчика непосредственного включения в исполнении корпуса типа W с указанием места ограничения доступа к местам настройки (регулировки), места нанесения знака утверждения типа, места нанесения заводского номера

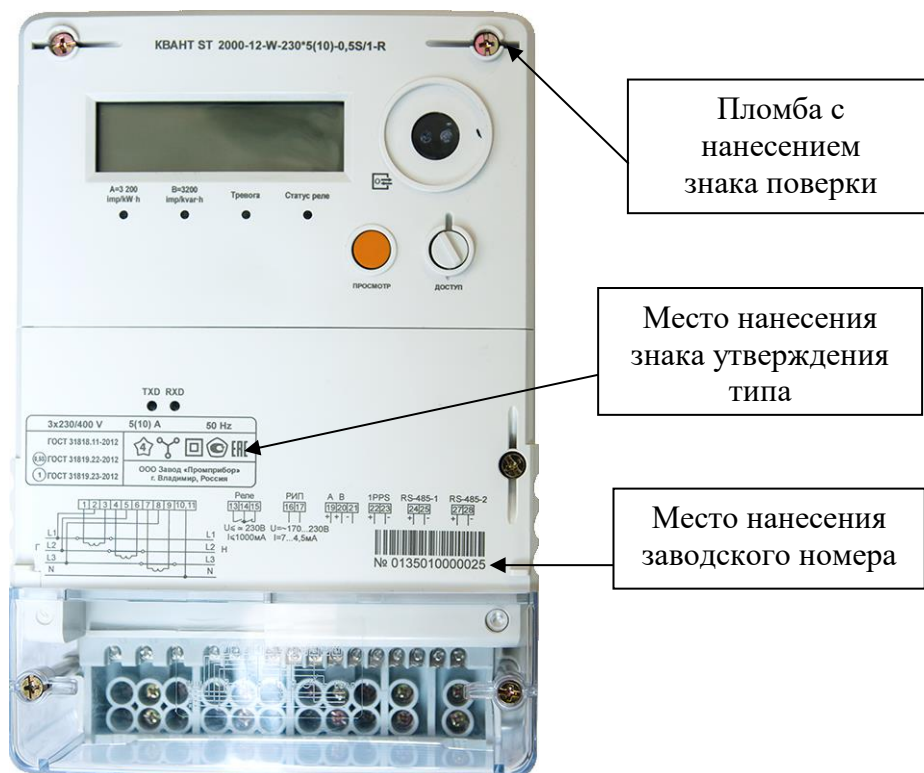


Рисунок 2 – Общий вид счетчика в исполнении корпуса типа W с указанием места ограничения доступа к местам настройки (регулировки), места нанесения знака утверждения типа, места нанесения заводского номера




Рисунок 3 – Общий вид счетчика в исполнении корпуса типа W с указанием места ограничения доступа к местам настройки (регулировки), места нанесения знака утверждения типа, места нанесения заводского номера

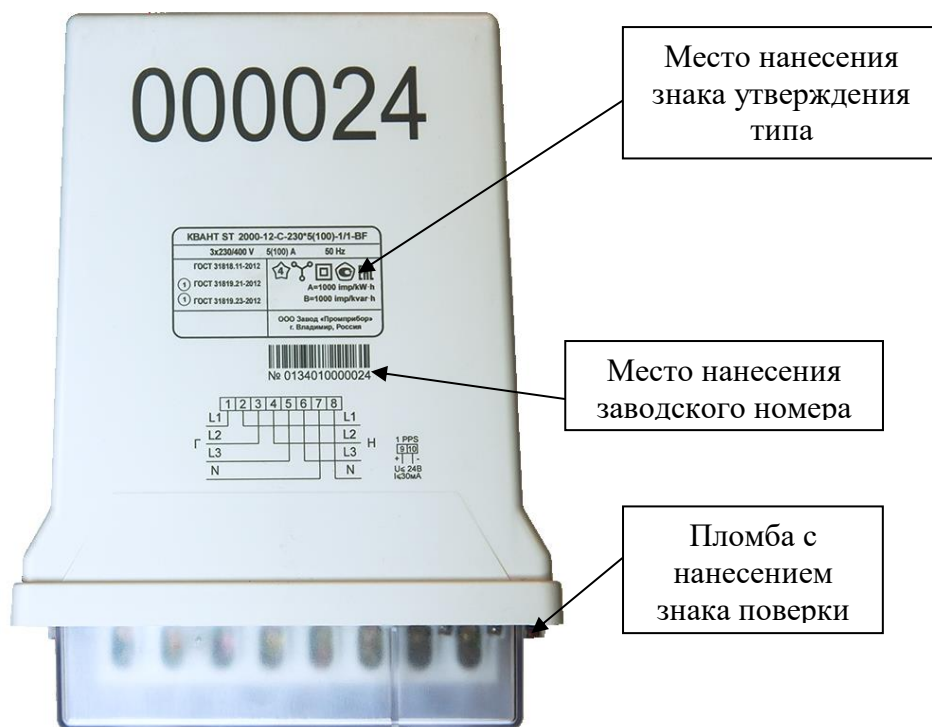


Рисунок 4 – Общий вид счетчика в исполнении корпуса типа С с указанием места ограничения доступа к местам настройки (регулировки), места нанесения знака утверждения типа, места нанесения заводского номера




Рисунок 5 – Общий вид счетчика в исполнении корпуса типа W2 с указанием места ограничения доступа к местам настройки (регулировки), места нанесения знака утверждения типа, места нанесения заводского номера



Рисунок 6 – Общий вид индикаторного устройства

Программное обеспечение

Программное обеспечение (далее – ПО) счетчика является встроенным ПО.

Встроенное ПО счетчиков разделено на метрологически значимую и метрологически незначимую части и записывается в счетчик на стадии его производства.

Метрологически значимая часть ПО, калибровочные коэффициенты и измеренные данные защищены протоколом передачи данных и не доступны для изменения без вскрытия счетчиков. Доступ к параметрам и данным со стороны интерфейсов возможен с тремя уровнями доступа (публичный, чтение, конфигуратор) с устанавливаемыми паролями. Предусмотрено использование шифрования паролей и данных.

Метрологически значимая часть ПО располагается в отдельной области памяти и защищена от изменений контрольной суммой. Возможность прикладного изменения метрологически значимой части ПО исключена.

Счетчики обеспечивают возможность обновления метрологически незначимой части программного обеспечения без воздействия на метрологически значимую часть.

Уровень защиты программного обеспечения «средний» в соответствии с Р 50.2.077-2014.

Конструкция счетчиков исключает возможность несанкционированного влияния на метрологически значимую часть встроенного ПО счетчиков и измерительную информацию.

Идентификационные данные встроенного ПО счетчиков приведены в таблице 1.

Таблица 1 – Идентификационные данные программного обеспечения

Идентификационные данные (признаки) для вариантов исполнений	КВАНТ ST 2000-12-W КВАНТ ST 2000-12-W2	КВАНТ ST 2000-12-C
Идентификационное наименование ПО	ST3	ST4
Номер версии (идентификационный номер) ПО, не ниже	1.X ¹⁾	
Цифровой идентификатор ПО	29B1	BB3D
Алгоритм вычисления цифрового идентификатора ПО	CRC	
¹⁾ 1 – метрологически значимая неизменяемая часть. X – метрологически незначимая изменяемая часть, может быть представлена целыми числами от 0 до 9.		

Метрологические и технические характеристики

Классы точности по ГОСТ 31819.21-2012, ГОСТ 31819.22-2012, ГОСТ 31819.23-2012, в зависимости от исполнения, указаны в таблице 2.

Таблица 2 – Классы точности счетчиков

Обозначение исполнения счетчика	Класс точности при измерении энергии	
	Активной (по ГОСТ 31819.21-2012, ГОСТ 31819.22-2012)	Реактивной (по ГОСТ 31819.23-2012)
КВАНТ ST 2000-12-х-х-0.5-х...х	0,5S	–
КВАНТ ST 2000-12-х-х-1-х...х	1	–
КВАНТ ST 2000-12-х-х-2-х...х	2	–
КВАНТ ST 2000-12-х-х-1/1-х...х	1	1
КВАНТ ST 2000-12-х-х-1/2-х...х	1	2
КВАНТ ST 2000-12-х-х-0,5S/1-х...х	0,5S	1
КВАНТ ST 2000-12-х-х-0,5S/2-х...х	0,5S	2
КВАНТ ST 2000-12-х-х-0,2S/1-х...х	0,2S	1
КВАНТ ST 2000-12-х-х-0,2S/2-х...х	0,2S	2

Максимальные значения стартовых токов счетчиков в зависимости от класса точности и типа включения приведены в таблице 3.

Таблица 3 – Максимальные значения стартовых токов счетчиков

Тип включения счётчика	Класс точности счетчика					
	1 ГОСТ 31819.21- 2012	2 ГОСТ 31819.21- 2012	0,2S ГОСТ 31819.22- 2012	0,5S ГОСТ 31819.22- 2012	1 ГОСТ 31819.23- 2012	2 ГОСТ 31819.23- 2012
Непосредственное	0,0025 I _б	0,005 I _б	–		0,0025 I _б	0,005 I _б
Трансформаторного включения	0,002 I _{ном}	0,003 I _{ном}	0,001 I _{ном}		0,002 I _{ном}	0,003 I _{ном}

Метрологические и технические характеристики приведены в таблицах 4 и 5.

Таблица 4 – Метрологические характеристики

Наименование характеристики	Значение
Номинальное фазное напряжение, В	57,7 100 230
Базовый или номинальный ток, А	5; 10
Максимальный ток, А	10; 50; 60; 80; 100
Диапазон входных сигналов: – сила тока – напряжение – коэффициент мощности	от 0,05I _б (0,01I _{ном} или 0,02I _{ном}) до I _{макс} (от 0,75 до 1,2) U _{ном} cosφ от 0,8 емк. до 0,5 инд. sinφ от 0,5 емк. до 0,5 инд.
Рабочий диапазон изменения частоты измерительной сети счетчика, Гц	50±7,5

Наименование характеристики	Значение
Пределы основной абсолютной погрешности часов при штатном электрическом питании и питании от батареи, с/сут	$\pm 0,5$
Пределы основной абсолютной погрешности хода часов при отключенном питании счетчика, с/сут	± 1
Средний температурный коэффициент хода часов в диапазоне рабочих температур, (с/сут)/ $^{\circ}\text{C}$	$\pm 0,03$
Диапазон измерений положительного отклонения напряжения, % от $U_{\text{ном}}$	от 0 до 20
Диапазон измерений отрицательного отклонения напряжения, % от $U_{\text{ном}}$	от 0 до 25
Пределы допускаемой относительной погрешности измерений положительного и отрицательного отклонения напряжения, %	$\pm 0,4$
Нормальные условия измерений, $^{\circ}\text{C}$ – температура, $^{\circ}\text{C}$ – относительная влажность, % – атмосферное давление, кПа	от +21 до +25 от 40 до 80 от 96 до 104

Таблица 5 – Технические характеристики

Наименование характеристики	Значение
Диапазон значений постоянной счетчика по активной электрической энергии, имп/(кВт·ч)	от 800 до 8000
Диапазон значений постоянной счетчика по реактивной электрической энергии, имп/(квар·ч)	от 800 до 8000
Количество десятичных знаков отсчетного устройства, не менее	8
Разрешающая способность счетного механизма отсчетного устройства, кВт·ч, не менее	0,01
Полная мощность, потребляемая каждой цепью тока (при базовом токе, нормальной температуре и номинальной частоте), В·А, не более	0,5
Полная (активная) мощность, потребляемая каждой цепью напряжения (при номинальном значении напряжения, нормальной температуре и номинальной частоте), В·А, не более	10
Длительность хранения информации при отключении питания, лет, не менее	30
Срок службы батареи, лет, не менее	16
Число тарифов, не менее	4
Число временных зон, не менее	12
Глубина хранения значений электрической энергии на начало месяца, месяцев, не менее – для счетчиков только активной энергии – для счетчиков активной и реактивной энергии	24 36

Наименование характеристики	Значение
Глубина хранения значений электрической энергии на начало суток, суток, не менее – для счетчиков только активной энергии – для счетчиков активной и реактивной энергии	93 128
Глубина хранения значений электрической энергии на начало интервала 30 минут, суток, не менее – для счетчиков только активной энергии – для счетчиков активной и реактивной энергии	93 128
Глубина хранения значений электрической энергии, потребленной за интервал 30 минут, суток, не менее – для счетчиков только активной энергии – для счетчиков активной и реактивной энергии	93 128
Интервал усреднения мощности для фиксации профиля нагрузки, минут	30
Глубина хранения профиля нагрузки при интервале усреднения 30 минут, суток ²⁾ , не менее – для счетчиков только активной энергии – для счетчиков активной и реактивной энергии	93 128
Количество записей в журнале событий, не менее – для счетчиков только активной энергии – для счетчиков активной и реактивной энергии	384 1000
Количество оптических испытательных выходов с параметрами по ГОСТ 31818.11-2012 – для счетчиков только активной энергии – для счетчиков активной и реактивной энергии	1 2
Степень защиты от пыли и влаги по ГОСТ 14254-2015	IP51, IP54, IP64
Скорость обмена информацией по интерфейсам, бит/с	9600
Габаритные размеры (длина×ширина×высота), мм, не более: – W – W2 – C	315×178×95 160×144×75 250×250×120
Условия эксплуатации: – температура окружающей среды, °С – относительная влажность, % – атмосферное давление, кПа	от -40 до +70 от 40 до 80 от 96 до 104
²⁾ Минимальная глубина хранения профиля нагрузки при других значениях интервала усреднения рассчитывается по формуле $D_{\text{мин}} = \frac{I_{\text{тек}}}{30} \cdot D_{30}$, где $I_{\text{тек}}$ – текущий интервал усреднения мощности, минут; D_{30} – глубина хранения профиля нагрузки при интервале усреднения 30 минут, суток.	

Таблица 6 – Показатели надежности

Наименование характеристики	Значение
Срок службы счетчика, лет, не менее	30
Средняя наработка на отказ, ч, не менее,	320000

Знак утверждения типа

наносится на панель счетчика офсетной печатью (или другим способом, не ухудшающим качества), на титульный лист руководства по эксплуатации типографским способом.

Комплектность средства измерений

Таблица 7 – Комплектность средства измерений

Наименование	Обозначение	Количество
Счетчик электрической энергии трехфазный многофункциональный КВАНТ ST 2000-12 ¹⁾	ВЛСТ 419.00.000	1 шт.
Пломба свинцовая ²⁾	–	1 – 3 шт.
Леска пломбирочная ²⁾	–	1 – 3 шт.
Формуляр ³⁾	ВЛСТ 419.00.000 ФО	1 экз.
Руководство по эксплуатации ⁴⁾	ВЛСТ 419.00.000 РЭ	1 экз.
Методика поверки ⁴⁾	–	1 экз.
Руководство оператора ⁴⁾	ВЛСТ 419.00.000 РО	1 экз.
Индикаторное устройство ⁵⁾	–	1 шт.
Кронштейн для крепления на опоре ЛЭП ⁵⁾	–	1 шт.
Упаковка	–	1 шт.
Конфигурационное программное обеспечение ⁶⁾	–	1 шт.
¹⁾ Исполнение счетчика соответствует заказу. ²⁾ Количество зависит от типа корпуса. ³⁾ Поставляется в бумажном виде. ⁴⁾ В бумажном виде не поставляется. Доступно на сайте https://www.sicon.ru/ . ⁵⁾ Поставляется только со счетчиками в корпусных исполнениях «С». ⁶⁾ Доступно на сайте https://www.sicon.ru/ .		

Сведения о методиках (методах) измерений

приведены в разделе 1 «Описание и работа» руководства по эксплуатации ВЛСТ 419.00.000 РЭ.

Нормативные документы, устанавливающие требования к средству измерений

ГОСТ 31818.11-2012 «Аппаратура для измерения электрической энергии переменного тока. Общие требования. Испытания и условия испытаний. Часть 11. Счётчики электрической энергии»

ГОСТ 31819.21-2012 «Аппаратура для измерения электрической энергии переменного тока. Частные требования. Часть 21. Статические счётчики активной энергии классов точности 1 и 2»

ГОСТ 31819.22-2012 «Аппаратура для измерения электрической энергии переменного тока. Частные требования. Часть 22. Статические счетчики активной энергии классов точности 0,2S и 0,5S»

ГОСТ 31819.23-2012 «Аппаратура для измерения электрической энергии переменного тока. Частные требования. Часть 23. Статические счетчики реактивной энергии»

Приказ Федерального агентства по техническому регулированию и метрологии от 26 сентября 2022 г. № 2360 «Об утверждении Государственной поверочной схемы для средств измерений времени и частоты»

Постановление Правительства Российской Федерации от 16 ноября 2020 г. № 1847
«Об утверждении перечня измерений, относящихся к сфере государственного регулирования обеспечения единства измерений» п. 6.12, п. 6.13

ТУ 422860-419-10485056-17 «Счетчики электрической энергии трехфазные многофункциональные КВАНТ ST 2000-12. Технические условия»

Изготовитель

Общество с ограниченной ответственностью Завод «Промприбор»

(ООО Завод «Промприбор»)

ИНН 3328437830

Юридический адрес: 600014, г. Владимир, ул. Лакина, д. 8, помещ. 59

Адрес места осуществления деятельности: 600014, г. Владимир, ул. Лакина, д. 8

Тел. (факс): 8 (4922) 53-33-77, 53-86-10

Web-сайт <http://www.sicon.ru>

E-mail support@sicon.ru

Испытательный центр

Федеральное бюджетное учреждение «Государственный региональный центр стандартизации, метрологии и испытаний в г. Москве»

(ФБУ «Ростест-Москва»)

Адрес: 117418, г. Москва, Нахимовский пр-кт, д. 31

Тел: (495) 544-00-00

Уникальный номер записи в реестре аккредитованных лиц RA.RU.310639

В части вносимых изменений

Общество с ограниченной ответственностью «Научно-исследовательский центр «ЭНЕРГО»

(ООО «НИЦ «ЭНЕРГО»)

Адрес юридического лица: 117405, г. Москва, вн.тер.г. муниципальный округ Чертаново Южное, ул. Дорожная, д. 60, эт./помещ. 1/1, ком. 14-17

Адрес места осуществления деятельности: 117405, Россия, г. Москва, ул. Дорожная, д. 60, помещ. № 1 (ком. № 10, 11, 12, 13, 14, 15, 16, 17), помещ. № 2 (ком. 15)

Уникальный номер записи об аккредитации в Реестре аккредитованных лиц RA.RU.314019