


СОГЛАСОВАНО:




Руководитель ГАИ СИ
ФГУП «ВНИИЭС»

В. Н. Яншин

2007 г.

СОГЛАСОВАНО:



Директор
ФГУ «Курский ЦСМ»

Н. А. Оболенский

2007 г.

Система автоматизированная информационно-измерительная коммерческого учета электроэнергии - АИИС КУЭ ООО «Транснефтьсервис С». ОАО «Приволжские Магистральные нефтепроводы». Измерительно-информационный комплекс НПС «Песчанокопская»	Внесена в Государственный реестр средств измерений Регистрационный номер № 34382-07
--	--

Изготовлена по проектной документации ЗАО «ОРДИНАТА», г. «Москва», заводской номер № 04-411711.05-02.19

НАЗНАЧЕНИЕ И ОБЛАСТЬ ПРИМЕНЕНИЯ

Система автоматизированная информационно-измерительная коммерческого учета электроэнергии - АИИС КУЭ ООО «Транснефтьсервис С». ОАО «Приволжские Магистральные нефтепроводы». Измерительно-информационный комплекс НПС «Песчанокопская» (далее - АИИС КУЭ ООО «Транснефтьсервис С». ОАО «Приволжские МН». ИИК НПС «Песчанокопская»), Ростовская обл. Песчанокопский р-н, с. Песчанокопское, предназначена для измерения активной и реактивной энергии, а также для автоматизированного сбора, обработки, хранения и отображения информации.

Областью применения АИИС КУЭ ООО «Транснефтьсервис С». ОАО «Приволжские МН». ИИК НПС «Песчанокопская» является коммерческий учёт электрической энергии на объекте ОАО «Приволжские МН». ИИК НПС «Песчанокопская» по утвержденной методике выполнения измерений количества электрической энергии (МВИ КУЭ).

ОПИСАНИЕ

АИИС КУЭ ООО «Транснефтьсервис С». ОАО «Приволжские МН». ИИК НПС «Песчанокопская» представляет собой многофункциональную, 2^х-уровневую систему, которая состоит из измерительных каналов (далее - ИК), измерительно-вычислительного комплекса электроустановки (далее - ИВКЭ) с системой обеспечения единого времени (СОЕВ).

АИИС КУЭ ООО «Транснефтьсервис С». ОАО «Приволжские МН». ИИК НПС «Песчанокопская» решает следующие задачи:

- измерение 30-минутных приращений активной и реактивной электроэнергии;
- периодический (1 раз в сутки) и/или по запросу автоматический сбор привязанных к единому календарному времени результатов измерений приращений электроэнергии с заданной дискретностью учета (30 мин.);
- хранение результатов измерений в специализированной базе данных, отвечающей требованию повышенной защищенности от потери информации (резервирование баз данных) и от несанкционированного доступа;
- передача в ИВК ООО «Транснефтьсервис С» результатов измерений;
- предоставление по запросу контрольного доступа к результатам измерений, данных о состоянии средств измерений со стороны сервера организаций - участников оптового рынка электроэнергии;
- обеспечение защиты оборудования, программного обеспечения и данных от несанкционированного доступа на физическом и программном уровне (установка паролей и т.п.);
- диагностика и мониторинг функционирования технических и программных средств АИИС КУЭ;
- конфигурирование и настройка параметров АИИС КУЭ;
- ведение системы обеспечения единого времени в АИИС КУЭ (коррекция времени).

АИИС КУЭ включает в себя следующие уровни:

1-й уровень – измерительные каналы (ИК), включающие измерительные трансформаторы тока (ТТ) класса точности 0,5S по ГОСТ 7746, измерительные трансформаторы напряжения (ТН) класса точности 0,5 по ГОСТ 1983 и счетчики активной и реактивной электроэнергии типа СЭТ-4ТМ.03 класса точности 0,2S по ГОСТ 30206 (в части активной электроэнергии) и 0,5 по ГОСТ 26035 (в части реактивной электроэнергии).

2-й уровень – измерительно-вычислительный комплекс электроустановки (ИВКЭ), созданный на основе комплектного устройства учета и автоматики (КУУиА) и системы обеспечения единого времени (далее – СОЕВ).

КУУиА реализовано на платформе промышленного контроллера типа «СР306-V».

Первичные фазные токи и напряжения трансформируются измерительными трансформаторами в аналоговые сигналы низкого уровня, которые по проводным линиям связи поступают на соответствующие входы электронного счетчика электрической энергии. В счетчике мгновенные значения аналоговых сигналов преобразуются в цифровой сигнал. На основе цифрового представления сигналов, соответствующих мгновенным значениям силы электрического тока и напряжения в микропроцессоре счетчика вычисляются мгновенные значения активной и полной мощности, с учетом (или без) коэффициентов трансформации измерительных трансформаторов тока (ТТ) и напряжения (ТН)..

Данные со счетчиков посредством канала связи RS-485, через устройство защиты от импульсных помех (УЗИП) и разветвительную коробку поступают в ИВКЭ.

На уровне ИВКЭ происходит первичная обработка и сохранение данных измерений. С уровня ИВКЭ данные измерений поступают посредством Ethernet через HUD и маршрутизатор основного и резервного канала на спутниковый модем, входящим в основной канал связи. Основной канал связи организован через телепорт г. Москвы и канал E1 на основе ВОЛС между ЗАО «СетьТелеком» (телепорт п. Медвежьи озера) и информационно-вычислительным комплексом (далее – ИВК) ТНСС.

Резервный канал связи организован по составному коммутируемую телефонному каналу корпоративной сети ОАО «Связьтранснефть С» и местного оператора GSM-связи.

Данные от ИВКЭ поступают в ИВК ООО «Транснефтьсервис С» для формирования отчетных документов.

Передача результатов измерений производится в XML формате с заданной в ИВК ТНСС периодичностью. Допускается, в случае возникновения технических проблем, передача данных с задержкой, но на срок не более 3-х рабочих дней.

СОЕВ АИИС КУЭ ООО «Транснефтьсервис С». ОАО «Приволжские МН». ИИК НПС «Песчанокопская» построена на базе устройства синхронизации времени типа УСВ-1, ВЛСТ 221.00.000-02, номер в Государственном реестре средств измерений № 28716-05, расположенным на уровне ИВК ТНСС.

СОЕВ обеспечивает погрешность системного времени в ИВКЭ и счетчиках электрической энергии в пределах допускаемой абсолютной погрешности измерения текущего времени, равной 5 с/сут.

Для защиты измерительной системы от несанкционированного доступа к значениям измеренных величин и расчетных показателей с целью корректировки предусмотрен многоступенчатый доступ к текущим данным и параметрам настройки системы (электронные ключи, индивидуальные пароли и программные средства для защиты файлов и базы данных).

ОСНОВНЫЕ ТЕХНИЧЕСКИЕ ХАРАКТЕРИСТИКИ

Состав измерительных каналов и их метрологические характеристики приведены в таблице 1

Таблица 1 – Состав измерительных каналов и их метрологические характеристики

Канал измерений		Состав измерительного канала				Метрологические характеристики		
Номер ИК	Наименование объекта учета, диспетчерское наименование присоединения	Вид СИ, класс точности, коэффициент трансформации, № Госреестра СИ или свидетельства о поверке	Обозначение, тип	Заводской номер	К _{ТТ} ·К _{ТН} ·К _{СЧ}	Наименование измеряемой величины	Основная Погрешность ИК, ± %	Погрешность ИК в рабочих условиях эксплуатации, ± %
1	2	3	4	5	6	7	8	9
		АИИС КУЭ	№	АИИС КУЭ ООО «Транснефтьсервис С». ОАО «Приволжские МН». ИИК НПС «Песчанокопская»	№ 04-411711.05-02.19		Энергия активная, W _P Энергия реактивная, W _Q	

Продолжение таблицы 1

1	2	3	4	5	6	7	8	9		
НПС «Песчанокопская»										
1	ячб Ввод№1	ТТ	КТ=0,5S Ктт=1500/5 № 2473-00	A	ТЛМ-10	№ 1110	18000	Энергия активная, W_P Энергия реактивная, W_Q	$W_P \pm 0,8\%$ $W_Q \pm 1,0\%$	$W_P \pm 5,5\%$ $W_Q \pm 3,0\%$
				B	ТЛМ-10	№ 1098				
				C	ТЛМ-10	№ 1099				
		ТН	КТ=0,5 Ктн=6000/100 № 3344-04	A	ЗНОЛ.06-6	№ 17009				
				B	ЗНОЛ.06-6	№ 17010				
				C	ЗНОЛ.06-6	№ 17006				
Счетчик	КТ=0,2S/0,5 Ксч=1 № 27524-04	СЭТ-4ТМ.03.01		№ 0102061058						
2	яч25 Ввод№2	ТТ	КТ=0,5S Ктт=1500/5 № 2473-00	A	ТЛМ-10	№ 1107	18000	Энергия активная, W_P Энергия реактивная, W_Q	$W_P \pm 0,8\%$ $W_Q \pm 1,0\%$	$W_P \pm 5,5\%$ $W_Q \pm 3,0\%$
				B	ТЛМ-10	№ 1108				
				C	ТЛМ-10	№ 1112				
		ТН	КТ=0,5 Ктн=6000/100 № 3344-04	A	ЗНОЛ.06-6	№ 17833				
				B	ЗНОЛ.06-6	№ 18227				
				C	ЗНОЛ.06-6	№ 17803				
Счетчик	КТ=0,2S/0,5 Ксч=1 № 27524-04	СЭТ-4ТМ.03.01		№ 0102061117						
3	ТСН-1	ТТ	КТ=0,5S Ктт=100/5 № 15174-06	A	ТОП-0,66	№ 10319	20	Энергия активная, W_P Энергия реактивная, W_Q	$W_P \pm 0,8\%$ $W_Q \pm 0,8\%$	$W_P \pm 5,3\%$ $W_Q \pm 2,9\%$
				B	ТОП-0,66	№ 13758				
				C	ТОП-0,66	№ 10332				
		ТН	Отсутствует ТН	A						
				B						
				C						
Счетчик	КТ=0,2S/0,5 Ксч=1 № 27524-04	СЭТ-4ТМ.03.01		№ 12040230						

Продолжение таблицы 1

1	2	3		4	5	6	7	8	9	
4	ТСН-2	ТТ	КТ=0,5S КТТ=100/5 № 15174-06	A	ТОП-0,66	№ 13719	20	Энергия активная, W_p Энергия реактивная, W_Q	$W_p \pm 0,8 \%$ $W_Q \pm 0,8 \%$	$W_p \pm 5,3 \%$ $W_Q \pm 2,9 \%$
				B	ТОП-0,66	№ 10321				
				C	ТОП-0,66	№ 10327				
		ТН	Отсутствует ТН	A						
				B						
				C						
		Счетчик	КТ=0,2S/0,5 Ксч=1 № 27524-04	СЭТ-4ТМ.03.01		№ 04051784				

В таблице 1 в графе «Погрешность ИК в рабочих условиях эксплуатации, ± %» приведены границы погрешности результата измерений посредством ИК при доверительной вероятности $P=0,95$, $\cos\varphi=0,5$ ($\sin\varphi=0,87$) и вторичном токе ТТ, равном 2 % от $I_{ном}$.

Примечания:

- В Таблице 1 приведены метрологические характеристики основной погрешности ИК (нормальные условия эксплуатации) и погрешности ИК в реальных условиях эксплуатации для измерения электрической энергии и средней мощности (получасовых);
- Нормальные условия эксплуатации:
 - параметры питающей сети: напряжение - $(220 \pm 4,4)$ В; частота - $(50 \pm 0,5)$ Гц;
 - параметры сети: диапазон напряжения - $(0,99 \div 1,01)U_{н}$; диапазон силы тока - $(1,0 \div 1,2)I_{н}$; диапазон коэффициента мощности $\cos\varphi$ ($\sin\varphi$) - $0,87(0,5)$; частота - $(50 \pm 0,15)$ Гц;
 - температура окружающего воздуха: ТТ - от -55°C до $+60^\circ\text{C}$; ТН - от -45°C до $+45^\circ\text{C}$; счетчиков: в части активной энергии - от $+21^\circ\text{C}$ до $+25^\circ\text{C}$, в части реактивной энергии - от $+18^\circ\text{C}$ до $+22^\circ\text{C}$; УСПД - от $+15^\circ\text{C}$ до $+25^\circ\text{C}$;
 - относительная влажность воздуха - $(70 \pm 5) \%$;
 - атмосферное давление - (750 ± 30) мм рт.ст.
- Рабочие условия эксплуатации:

для ТТ и ТН:

 - параметры сети: диапазон первичного напряжения - $(0,9 \div 1,1)U_{н1}$; диапазон силы первичного тока - $(0,02 \div 1,2)I_{н1}$; коэффициент мощности $\cos\varphi$ ($\sin\varphi$) - $0,5 \div 1,0(0,6 \div 0,87)$; частота - $(50 \pm 0,5)$ Гц;
 - температура окружающего воздуха - от -45°C до $+45^\circ\text{C}$;
 - относительная влажность воздуха - $(70 \pm 5) \%$;
 - атмосферное давление - (750 ± 30) мм рт.ст.

Для электросчетчиков:

- параметры сети: диапазон вторичного напряжения - $(0,9 \div 1,1)U_{н2}$; диапазон силы вторичного тока - $(0,02 \div 1,2)I_{н2}$; диапазон коэффициента мощности $\cos\varphi$ ($\sin\varphi$) - 0,8 (0,6); частота - $(50 \pm 0,5)$ Гц;
- магнитная индукция внешнего происхождения - 0,5 мТл;
- температура окружающего воздуха - от $+15^{\circ}\text{C}$ до $+30^{\circ}\text{C}$;
- относительная влажность воздуха - (40-60) %;
- атмосферное давление - (750 ± 30) мм рт.ст.

Для аппаратуры передачи и обработки данных:

- параметры питающей сети: напряжение - (220 ± 10) В; частота - (50 ± 1) Гц;
- температура окружающего воздуха - от $+15^{\circ}\text{C}$ до $+25^{\circ}\text{C}$;
- относительная влажность воздуха - (70 ± 5) %;
- атмосферное давление - (750 ± 30) мм рт.ст.

4. Измерительные каналы включают измерительные трансформаторы тока по ГОСТ 7746, измерительные трансформаторы напряжения по ГОСТ 1983, счетчики электрической энергии по ГОСТ 30206 в режиме измерения активной электрической энергии и по ГОСТ 26035 в режиме измерения реактивной электрической энергии;

5. Допускается замена измерительных трансформаторов и счетчиков на аналогичные (см. п.1 Примечания) утвержденных типов с метрологическими характеристиками не хуже, чем у перечисленных в Таблице 1, УСПД на однотипный утвержденного типа. Замена оформляется актом установленном на объекте ООО «Транснефтьсервис С» - в ОАО «Приволжские Магистральные Нефтепроводы», НПС «Песчанокоская» - порядке. Акт хранится совместно с настоящим описанием типа АИИС КУЭ как его неотъемлемая часть.

Надежность применяемых в системе компонентов:

- электросчетчик – среднее время наработки на отказ не менее $T_0=90\ 000$ ч., время восстановления работоспособности $T_b=168$ ч.;
- компоненты ИВКЭ - среднее время наработки на отказ не менее $T_0=100\ 000$ ч., среднее время восстановления работоспособности $T_b = 24$ ч.;

Оценка надежности АИИС в целом:

$K_{Г_АИИС} = 0,98$ – коэффициент готовности;

$T_{O_АИИС} = 30\ 000$ ч. – среднее время наработки на отказ.

Надежность системных решений:

- резервирование электрического питания счетчиков электрической энергии с помощью АВР;
- резервирование электрического питания ИВКЭ с помощью источника бесперебойного питания;

Регистрация событий:

- журнал событий счетчика:
 - попытки несанкционированного доступа;
 - связи со счетчиком, приведшие к каким-либо изменениям данных;
 - изменение текущих значений времени и даты при синхронизации времени;
 - отсутствие напряжения при наличии тока в измерительных цепях;
 - перерывы питания.
- журнал событий ИВКЭ:
 - ввод расчётных коэффициентов измерительных каналов (коэффициентов трансформации измерительных трансформаторов тока и напряжения);
 - ввод/изменение групп измерительных каналов учёта электроэнергии для расчёта агрегированных значений электроэнергии по группам точек измерений (необходимость формирования групп измерительных каналов в промконтроллере определяется на стадии проектирования); потеря и восстановление связи со счетчиком;
 - установка текущих значений времени и даты;
 - попытки несанкционированного доступа;
 - связи с промконтроллером, приведшие к каким-либо изменениям данных;
 - перезапуски промконтроллера (при пропадании напряжения, зацикливании и т.п.);
 - изменение текущих значений времени и даты при синхронизации времени;
 - отключение питания.

Защищенность применяемых компонентов:

- механическая защита от несанкционированного доступа и пломбирование:
 - привод разъединителя трансформаторов напряжения;
 - клеммы низкого напряжения трансформаторов напряжения;
 - корпус (или кожух) автоматического выключателя в цепи трансформатора напряжения, а так же его рукоятка (или прозрачная крышка);
 - клеммы вторичной обмотки трансформаторов тока;
 - промежуточные клеммники, через которые проходят цепи тока и напряжения;
 - съёмные части блоков испытательных;
 - крышки клеммных отсеков счетчиков;
 - шкаф КУУиА..
- защита информации на программном уровне:
 - результатов измерений при передаче информации(возможность использования цифровой подписи);
 - установка пароля на счетчик;
 - установка пароля на промконтроллер;

Глубина хранения информации:

- электросчетчик – тридцатиминутный профиль нагрузки в двух направлениях - не менее 30 дней; при отключении питания – не менее 3 лет;
- ИВКЭ – суточные данные о тридцатиминутных приращениях электропотребления по каждому каналу и электропотребление за месяц по каждому каналу - не менее 35 дней; при отключении питания – не менее 3 лет;
- ИВК – хранение результатов измерений и информации состояний средств измерений – за весь срок эксплуатации системы.

ЗНАК УТВЕРЖДЕНИЯ ТИПА

Знак утверждения типа наносится на титульные листы эксплуатационной документации на систему автоматизированную информационно-измерительную коммерческого учета электроэнергии - АИИС КУЭ ООО «Транснефтьсервис С». ОАО «Приволжские МН». ИИК НПС «Песчанокопская».

КОМПЛЕКТНОСТЬ

Комплектность АИИС КУЭ определяется проектной документацией на систему. В комплект поставки входит техническая документация на систему и на комплектующие средства измерений.

Комплектность АИИС представлена в таблице 3.

Таблица 3 – Комплектность АИИС

Наименование	Количество
Измерительный трансформатор тока типа ТЛМ-10	6 шт.
Измерительный трансформатор тока типа ТОП-0,66	6 шт.
Измерительный трансформатор напряжения ЗНОЛ.06-6	6 шт.
Счетчик электроэнергии многофункциональный типа СЭТ-4ТМ.03	4 шт.
Разветвительная коробка ПР-3	4 шт.
КУУиА, на платформе промышленного контроллера типа «СР306-V»	1 шт.
Устройство синхронизации системного времени типа «УСВ-1», ВЛСТ 221.00.000-02»	1 шт.
Специализированное программное обеспечение (ПО) «СПО ИВКЭ»	1 комплект
Руководство по эксплуатации	1 экземпляр
Методика поверки	1 экземпляр

ПОВЕРКА

Поверка АИИС КУЭ проводится по документу «ГСИ. Система автоматизированная информационно-измерительная коммерческого учета электроэнергии - АИИС КУЭ ООО «Транснефтьсервис С». ОАО «Приволжские МН». ИИК НПС «Песчанокопская». Методика поверки», утвержденному ГЦИ СИ ФГУП «ВНИИМС» «14» 03 2007 г.

Перечень основных средств поверки:

- средства поверки измерительных трансформаторов напряжения по МИ 2845-2003, МИ 2925-2005 и/или по ГОСТ 8.216-88;
 - средства поверки измерительных трансформаторов тока по ГОСТ 8.217-2003;
 - средства поверки счетчиков электрической энергии в соответствии с документом «ИЛГШ.411152.124 РЭ1, являющимся приложением к руководству по эксплуатации ИЛГШ.411152.124 РЭ. Методика поверки. Согласовано с руководителем ГЦИ СИ «Нижегородский ЦСМ» 10 сентября 2004 г.;
 - переносной компьютер с ПО и оптический преобразователь для работы со счетчиками системы;
 - радиоприемник УКВ диапазона, принимающий сигналы службы точного времени.
- Межповерочный интервал - 4 года.

НОРМАТИВНЫЕ И ТЕХНИЧЕСКИЕ ДОКУМЕНТЫ

ГОСТ 1983-2001 «Трансформаторы напряжения. Общие технические условия».

ГОСТ 7746-2001 «Трансформаторы тока. Общие технические условия».

ГОСТ 30206-94 (МЭК 687-92) «Статические счетчики ватт-часов активной энергии переменного тока (классы точности 0,2S и 0,5S)».

ГОСТ 26035-83 «Счетчики электрической энергии переменного тока электронные. Общие технические условия».

ГОСТ 22261-94 «Средства измерений электрических и магнитных величин. Общие технические условия».

ГОСТ Р 8.596-2002 «ГСИ. Метрологическое обеспечение измерительных систем. Основные положения».

МИ 3000-2006 «Системы автоматизированные информационно-измерительные коммерческого учета электрической энергии. Типовая методика поверки».

Техническая документация на систему автоматизированную информационно-измерительную коммерческого учета электроэнергии - АИИС КУЭ ООО «Транснефтьсервис С». ОАО «Приволжские МН». ИИК НПС «Песчанокопская».

ЗАКЛЮЧЕНИЕ

Тип системы автоматизированной информационно-измерительной коммерческого учета электроэнергии - АИИС КУЭ ООО «Транснефтьсервис С». ОАО «Приволжские Магистральные Нефтепроводы». Измерительно-информационный комплекс НПС «Песчанокопская», утвержден с техническими и метрологическими характеристиками, приведенными в настоящем описании типа, метрологически обеспечен при выпуске и в эксплуатации согласно государственным поверочным схемам.

Изготовитель: ЗАО «ОРДИНАТА.»

Юр. адрес: 115432, г. Москва,

2-й Кожуховский проезд, д.12, стр. 2.

Почт. адрес: 123610, г. Москва,

ул. Краснопресненская наб., д.12.

тел. (495)967-07-67

Генеральный директор ЗАО «ОРДИНАТА»



С. И. Каминский

Заявитель: НО «Инновационный фонд «РОСИСПЫТАНИЯ»


Адрес: 119991, г. Москва,

Ленинский пр-т., д.9

тел./ факс: (495) 781-48-99

Президент

НО «Инновационный фонд «РОСИСПЫТАНИЯ»



С.И. Ерофеев